



SECRETARIA DE PORTOS - SEP
COMPANHIA DOCAS DO PARÁ
AUTORIDADE PORTUÁRIA

MOVIMENTAÇÃO POR NATUREZA DESCRITA POR TIPO DE MERCADORIA

SANTARÉM

DESCARREGAMENTO

CARGA GERAL CONTENEIRIZADA

INTERIOR	JAN (t)	FEV (t)	MAR (t)	ABR (t)	MAI (t)	JUN (t)	JUL (t)	AGO (t)	SET (t)	OUT (t)	NOV (t)	DEZ (t)	ATÉ DEZEMBRO			
													2002 (t)	2001 (t)	(%)	
MADEIRA LAMINADA	-	-	-	-	-	-	-	-	-	-	-	-	-	-	2.227	-100,00
OUTROS	-	-	-	-	-	-	-	-	-	-	-	-	-	-	1.227	-100,00
TOTAL INTERIOR	0	0	0	0	0	0	0	0	0	0	0	0	0	0	3.454	-100,00
TOTAL CARGA GERAL CONTENEIRIZADA	0	0	0	0	0	0	0	0	0	0	0	0	0	0	3.454	-100,00

CARGA GERAL NÃO-CONTENEIRIZADA

INTERIOR	JAN (t)	FEV (t)	MAR (t)	ABR (t)	MAI (t)	JUN (t)	JUL (t)	AGO (t)	SET (t)	OUT (t)	NOV (t)	DEZ (t)	ATÉ DEZEMBRO			
													2002 (t)	2001 (t)	(%)	
AÇÚCAR	-	-	-	-	-	-	-	-	-	-	-	-	-	-	87	-100,00
ÁLCOOL HIDRATADO	-	-	-	-	-	-	-	-	-	-	-	-	-	-	128	-100,00
ARROZ	60	152	87	143	161	145	185	195	160	185	160	142	1.775	171	938,01	
FEIJÃO	-	-	-	-	-	-	-	-	-	-	-	-	-	-	134	-100,00
MADEIRA EM TORA	7.180	4.300	5.920	3.280	2.840	2.300	3.800	3.250	4.650	7.780	8.020	9.210	62.530	-	-	
MADEIRA SERRADA	1.340	861	1.986	2.166	603	2.906	757	1.145	1.485	1.030	1.106	1.544	16.929	13.464	25,74	
REFRIGERANTE	105	126	95	-	-	-	-	-	-	-	185	236	747	697	7,17	
MADEIRA LAMINADA	-	-	-	-	-	-	-	-	-	-	-	-	-	71.507	-100,00	
OUTROS	778	821	962	454	590	713	1.071	875	745	759	815	900	9.483	10.595	-10,50	
TOTAL INTERIOR	9.463	6.260	9.050	6.043	4.194	6.064	5.813	5.465	7.040	9.754	10.286	12.032	91.464	96.783	-5,50	
TOTAL	9.463	6.260	9.050	6.043	4.194	6.064	5.813	5.465	7.040	9.754	10.286	12.032	91.464	96.783	-5,50	

GRANEL SÓLIDO

CABOTAGEM	JAN (t)	FEV (t)	MAR (t)	ABR (t)	MAI (t)	JUN (t)	JUL (t)	AGO (t)	SET (t)	OUT (t)	NOV (t)	DEZ (t)	ATÉ DEZEMBRO			
													2002 (t)	2001 (t)	(%)	
CALCÁRIO	-	-	-	-	-	-	-	-	-	20.456	-	-	-	20.456	-	#DIV/0!
OUTROS	-	-	-	-	-	-	-	-	-	-	-	-	-	-	-	#DIV/0!
TOTAL CABOTAGEM	0	0	0	0	0	0	0	0	0	20.456	0	0	20.456	0	-	
TOTAL GRANEL SÓLIDO	0	0	0	0	0	0	0	0	0	20.456	0	0	20.456	0	-	

GRANEL LÍQUIDO

INTERIOR	JAN (t)	FEV (t)	MAR (t)	ABR (t)	MAI (t)	JUN (t)	JUL (t)	AGO (t)	SET (t)	OUT (t)	NOV (t)	DEZ (t)	ATÉ DEZEMBRO		
													2002 (t)	2001 (t)	(%)
ÁLCOOL HIDRATADO	122	42	113	97	113	90	109	-	148	84	-	109	1.027	557	84,38
GLP	-	-	-	-	-	-	288	-	-	-	-	-	288	-	#DIV/0!
GASOLINA COMUM	758	697	450	926	508	1.104	568	838	1.552	1.185	696	937	10.219	6.849	49,20
JET-A1	506	663	615	668	311	631	662	709	651	327	335	636	6.714	6.332	6,03
ÓLEO DIESEL	4.059	3.521	4.153	1.770	1.337	2.130	2.329	2.175	3.037	2.990	3.538	2.974	34.013	48.898	-30,44
OUTROS	-	-	-	-	-	80	-	-	-	93	-	-	173	-	#DIV/0!
TOTAL INTERIOR	5.445	4.923	5.331	3.461	2.269	4.035	3.956	3.722	5.388	4.679	4.569	4.656	52.434	62.636	-16,29
TOTAL GRANEL LÍQUIDO	5.445	4.923	5.331	3.461	2.269	4.035	3.956	3.722	5.388	4.679	4.569	4.656	52.434	62.636	-16,29

TOTAL DESCARREGAMENTO	14.908	11.183	14.381	9.504	6.463	10.099	9.769	9.187	12.428	34.889	14.855	16.688	164.354	162.873	0,91
------------------------------	---------------	---------------	---------------	--------------	--------------	---------------	--------------	--------------	---------------	---------------	---------------	---------------	----------------	----------------	-------------



SECRETARIA DE PORTOS - SEP
COMPANHIA DOCAS DO PARÁ
AUTORIDADE PORTUÁRIA

MOVIMENTAÇÃO POR NATUREZA DESCRITA POR TIPO DE MERCADORIA (t)

CARREGAMENTO

CARGA GERAL CONTENEIRIZADA

LONGO CURSO	JAN (t)	FEV (t)	MAR (t)	ABR (t)	MAI (t)	JUN (t)	JUL (t)	AGO (t)	SET (t)	OUT (t)	NOV (t)	DEZ (t)	ATÉ DEZEMBRO			
													2002 (t)	2001 (t)	(%)	
MADEIRA SERRADA	1.019	921	-	1.985	594	816	-	1.187	-	787	-	-	-	7.309	4.584	59,45
OUTROS	-	-	-	-	-	-	-	-	-	-	-	-	-	-	-	-
TOTAL LONGO CURSO	1.019	921	0	1.985	594	816	0	1.187	0	787	0	0	7.309	4.584	59,45	
TOTAL CARGA GERAL CONTENEIRIZADA	1.019	921	0	1.985	594	816	0	1.187	0	787	0	0	7.309	4.584	59,45	

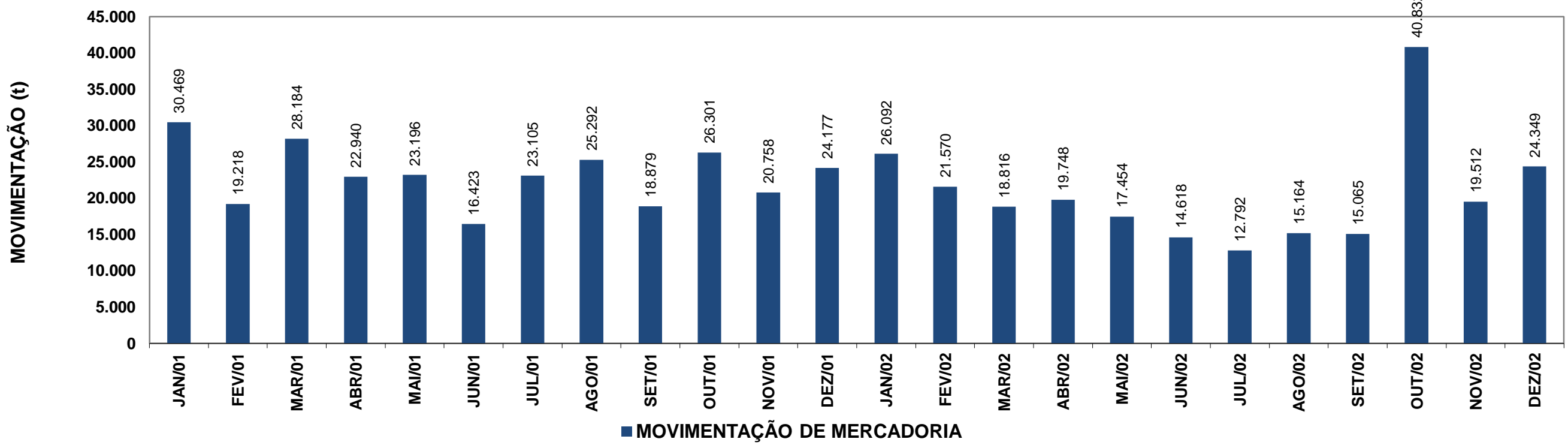
CARGA GERAL NÃO-CONTENEIRIZADA

LONGO CURSO	JAN (t)	FEV (t)	MAR (t)	ABR (t)	MAI (t)	JUN (t)	JUL (t)	AGO (t)	SET (t)	OUT (t)	NOV (t)	DEZ (t)	ATÉ DEZEMBRO			
													2002 (t)	2001 (t)	(%)	
CASTANHA	-	-	-	-	81	102	-	51	-	-	-	-	-	234	173	35,26
MADEIRA SERRADA	6.788	6.803	2.204	7.894	9.885	3.069	2.452	4.134	1.889	4.358	3.827	6.786	-	60.089	76.202	-21,15
OUTROS	-	-	-	-	-	-	-	-	-	-	-	-	-	-	-	-
TOTAL LONGO CURSO	6.788	6.803	2.204	7.894	9.966	3.171	2.452	4.185	1.889	4.358	3.827	6.786	60.323	76.375	-21,02	
INTERIOR	191	120	156	-	-	-	-	-	-	-	-	-	-	467	2.700	-82,70
FÉCULA DE MANDIOCA	633	566	679	320	431	486	571	605	748	798	830	875	7.542	5.162	46,11	
OUTROS	824	686	835	320	431	486	571	605	748	798	830	875	8.009	7.862	1,87	
TOTAL INTERIOR	824	686	835	320	431	486	571	605	748	798	830	875	8.009	7.862	1,87	
TOTAL APOIO MARÍTIMO	0	0	0	0	0	0	0	0	0	0	0	0	-	-	-	
TOTAL CARGA GERAL NÃO-CONTENEIRIZADA	7.612	7.489	3.039	8.214	10.397	3.657	3.023	4.790	2.637	5.156	4.657	7.661	68.332	84.237	-18,88	

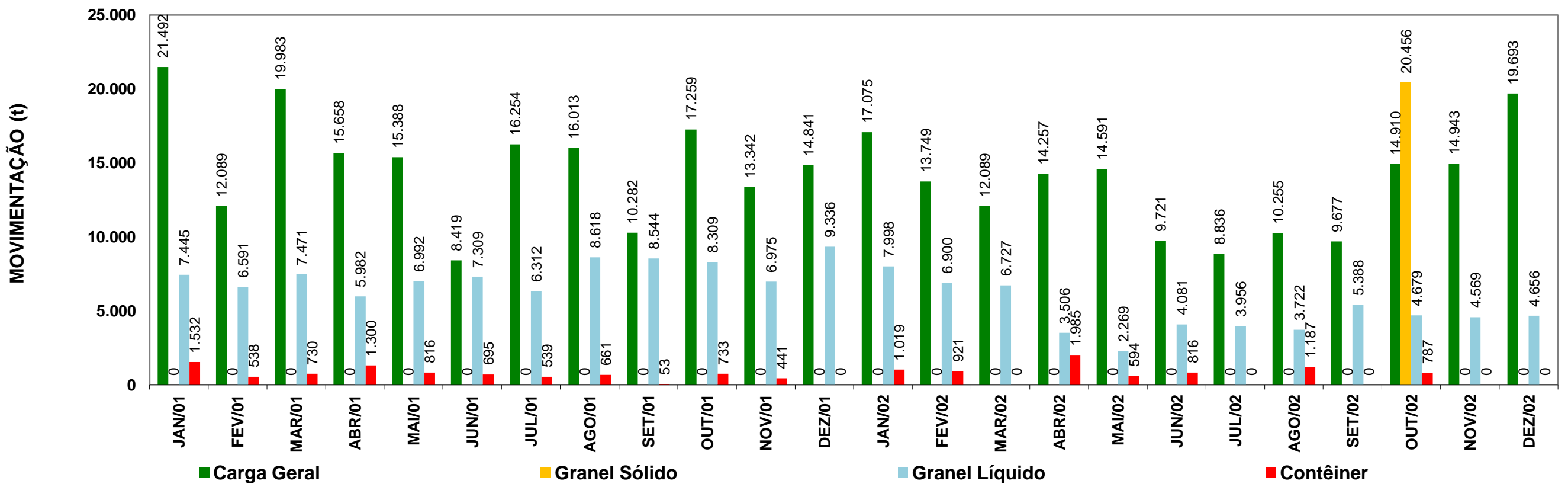
GRANEL LÍQUIDO

INTERIOR	JAN (t)	FEV (t)	MAR (t)	ABR (t)	MAI (t)	JUN (t)	JUL (t)	AGO (t)	SET (t)	OUT (t)	NOV (t)	DEZ (t)	ATÉ DEZEMBRO			
													2002 (t)	2001 (t)	(%)	
GASOLINA COMUM	-	-	-	-	-	16	-	-	-	-	-	-	-	16	-	-
ÓLEO DIESEL	2.553	1.977	1.396	45	-	22	-	-	-	-	-	-	-	5.993	27.248	-78,01
OUTROS	-	-	-	-	-	8	-	-	-	-	-	-	-	8	-	-
TOTAL INTERIOR	2.553	1.977	1.396	45	-	46	-	-	-	-	-	-	6.017	27.248	-77,92	
TOTAL GRANEL LÍQUIDO	2.553	1.977	1.396	45	0	46	0	0	0	0	0	0	6.017	27.248	-77,92	
TOTAL CARREGAMENTO	11.184	10.387	4.435	10.244	10.991	4.519	3.023	5.977	2.637	5.943	4.657	7.661	81.658	116.069	-29,65	
TOTAL MOVIMENTAÇÃO	26.092	21.570	18.816	19.748	17.454	14.618	12.792	15.164	15.065	40.832	19.512	24.349	246.012	278.942	-11,81	

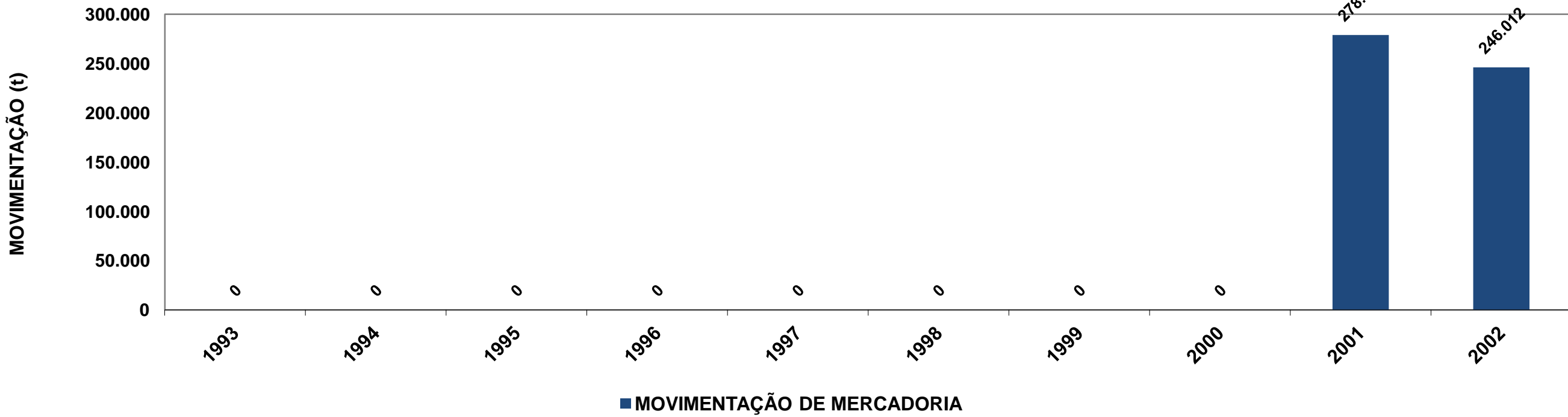
EVOLUÇÃO MENSAL DA MOVIMENTAÇÃO DE MERCADORIA EM SANTARÉM



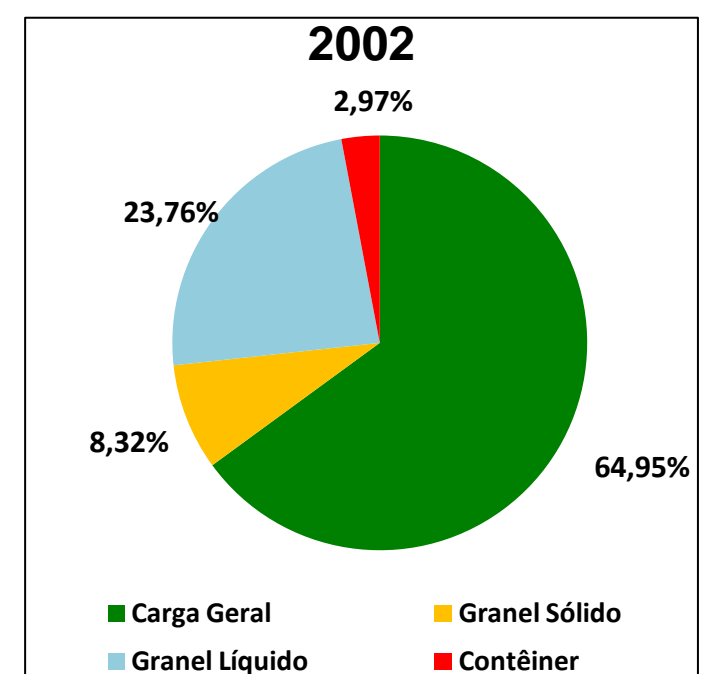
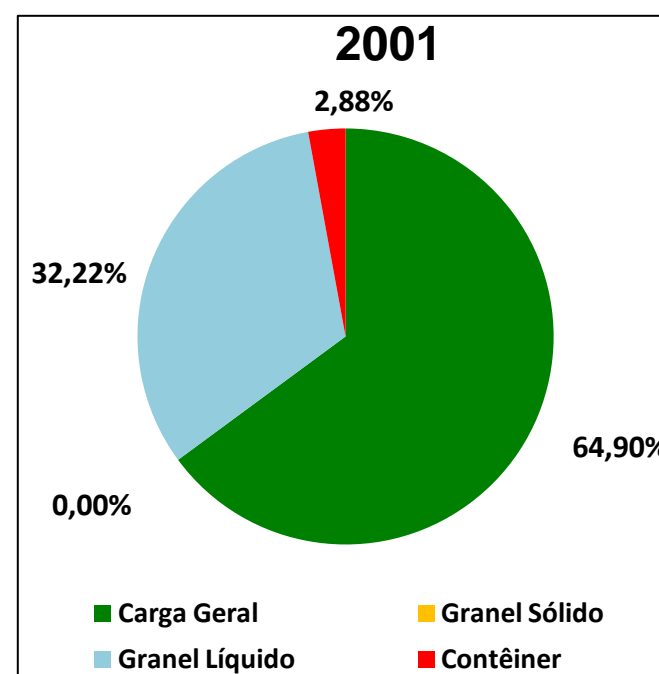
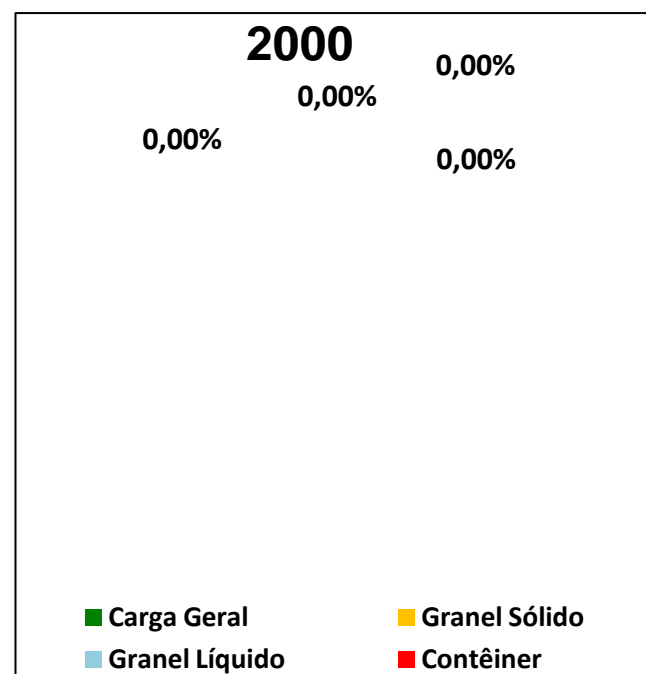
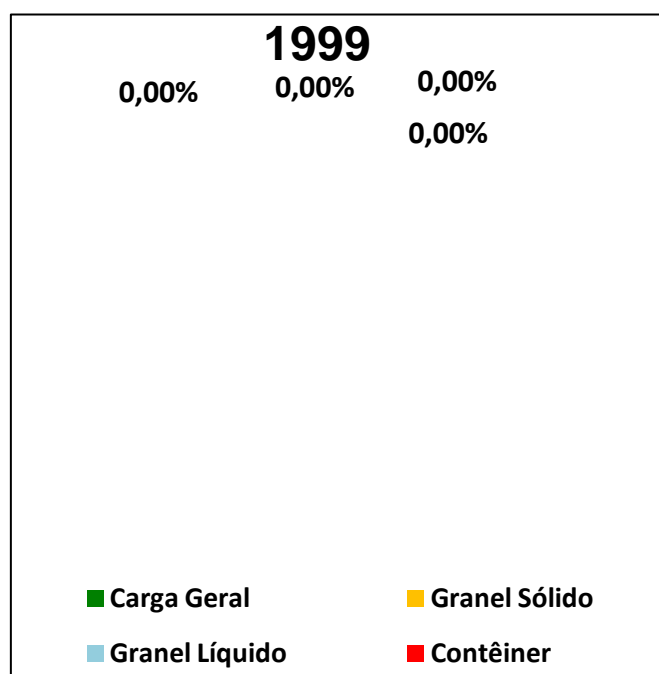
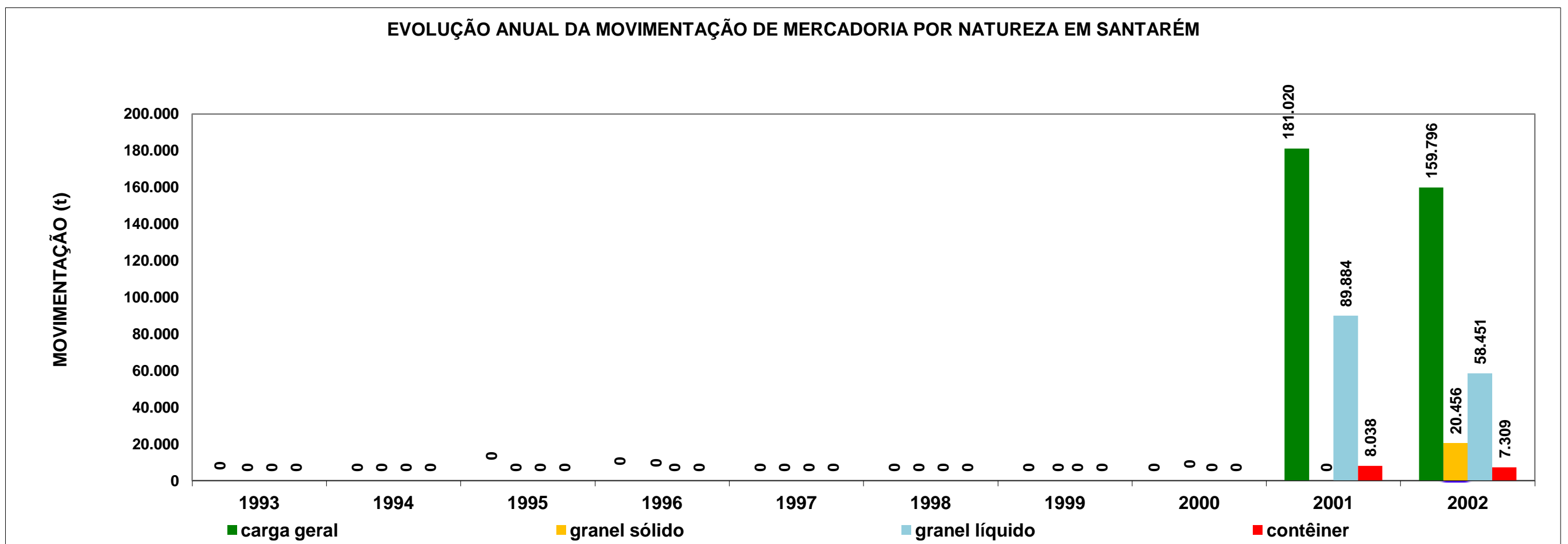
EVOLUÇÃO MENSAL DA MOVIMENTAÇÃO DE MERCADORIA POR NATUREZA EM SANTARÉM



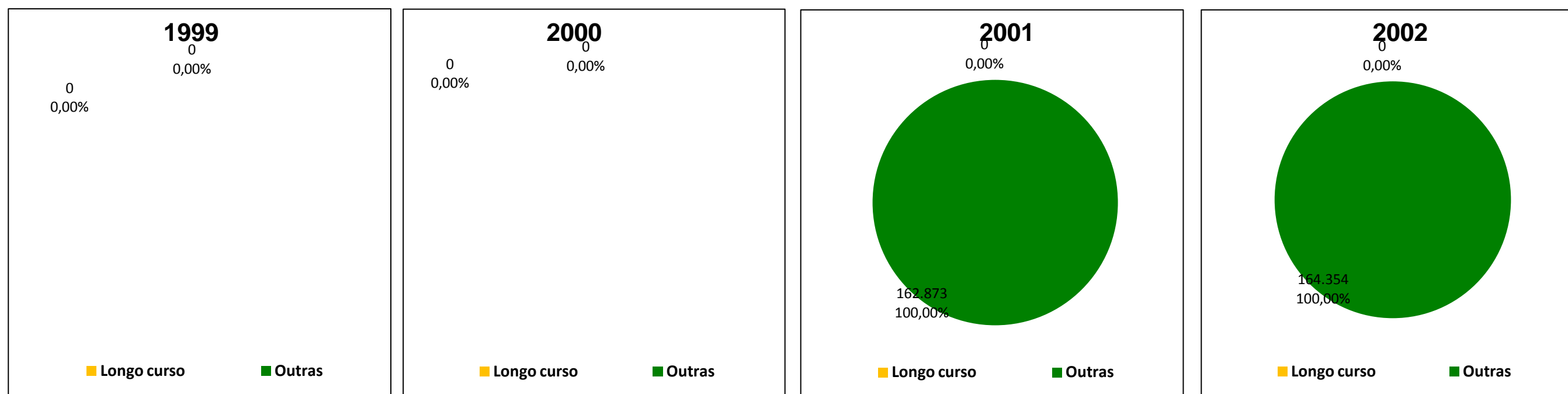
EVOLUÇÃO ANUAL DA MOVIMENTAÇÃO DE MERCADORIA EM SANTARÉM



EVOLUÇÃO ANUAL DA MOVIMENTAÇÃO DE MERCADORIA POR NATUREZA EM SANTARÉM

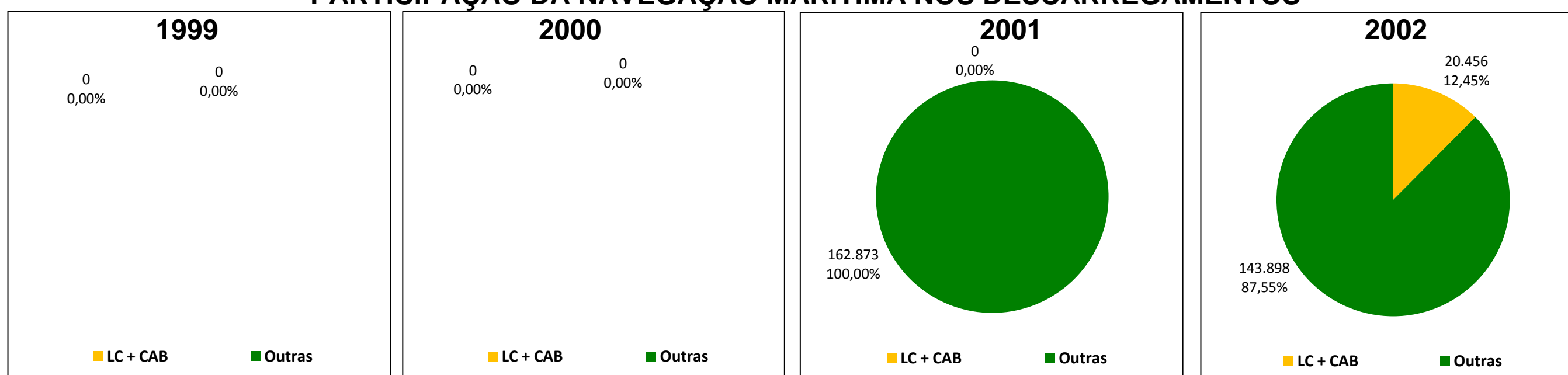


PARTICIPAÇÃO DAS IMPORTAÇÕES NOS DESCARREGAMENTOS



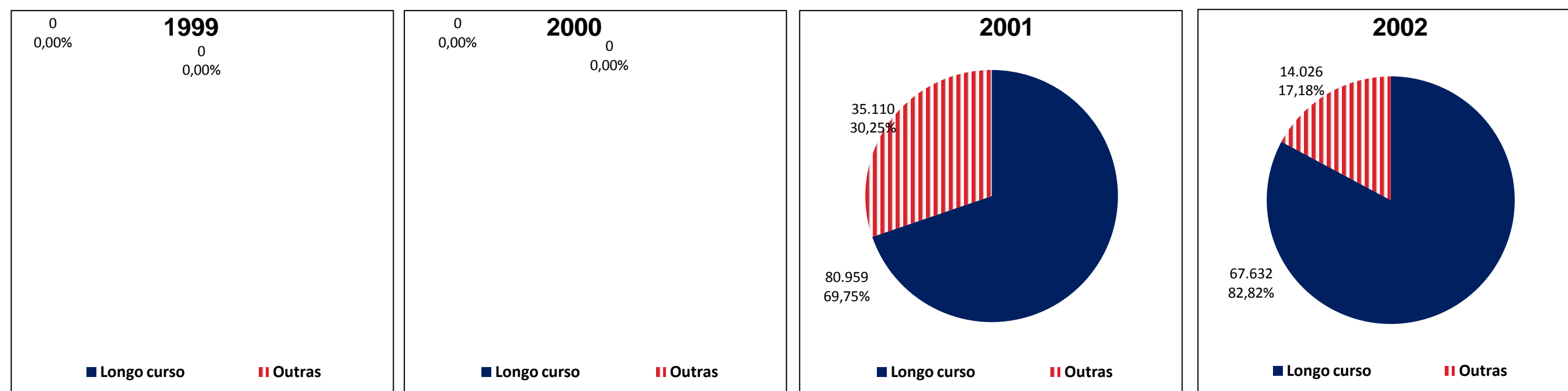
* Outras: Cabotagem, interior, apoio portuário e apoio marítimo.

PARTICIPAÇÃO DA NAVEGAÇÃO MARÍTIMA NOS DESCARREGAMENTOS



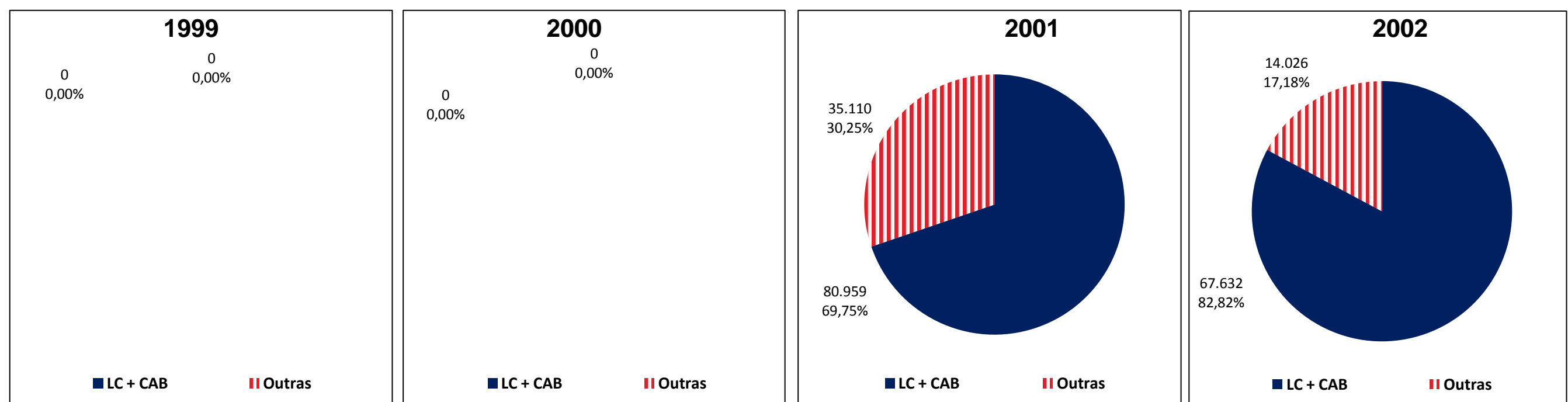
* Outras: Interior, apoio portuário e apoio marítimo.

PARTICIPAÇÃO DAS EXPORTAÇÕES NOS CARREGAMENTOS



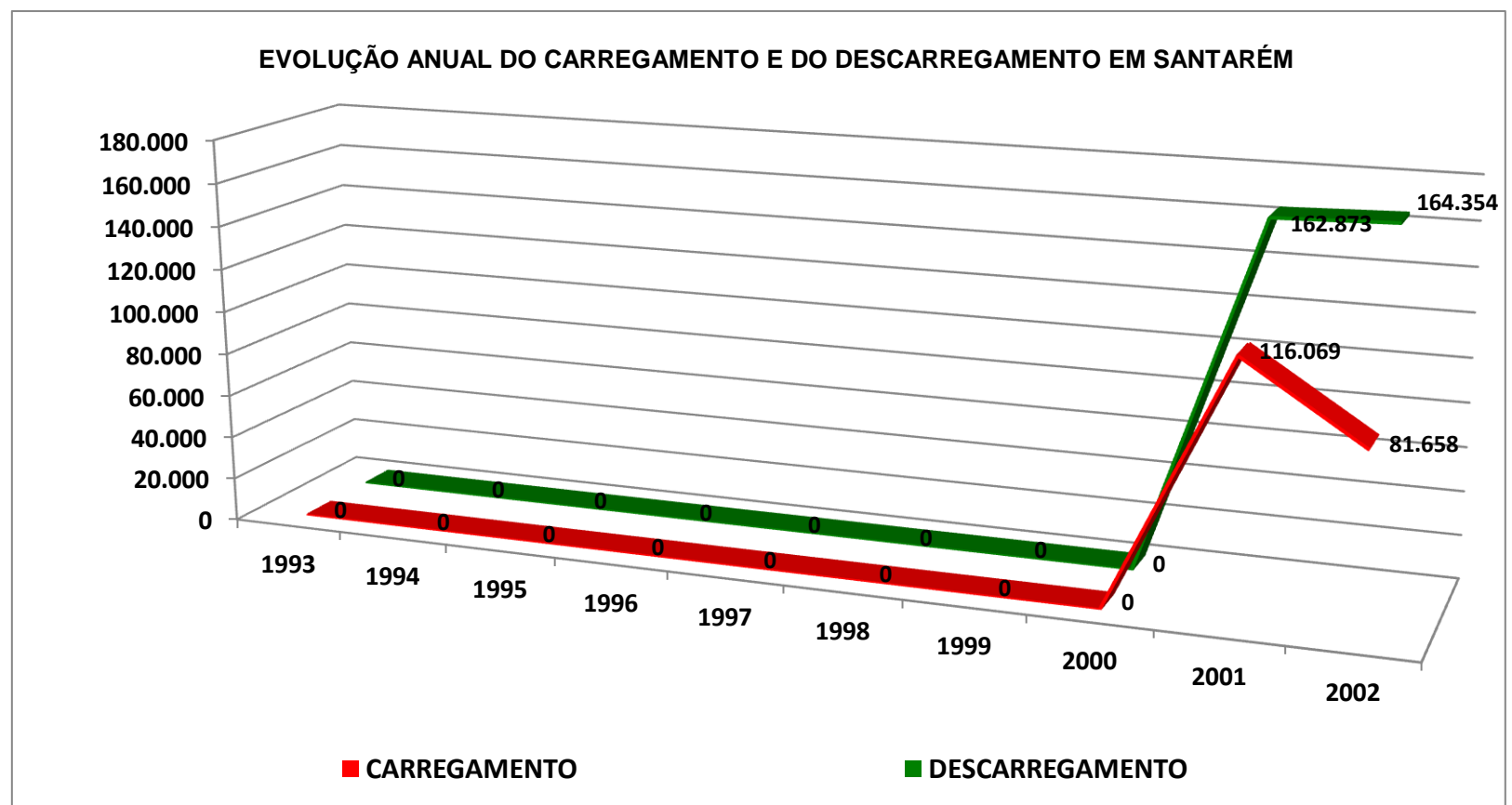
* Outras: Cabotagem, interior, apoio portuário e apoio marítimo.

PARTICIPAÇÃO DA NAVEGAÇÃO MARÍTIMA NOS CARREGAMENTOS



* Outras: Interior, apoio portuário e apoio marítimo.

AS 10 MERCADORIAS MAIS MOVIMENTADAS EM 2002		
Tipos de Mercadoria	Movimentação (t)	Participação (%)
MADEIRA SERRADA	84.327	34,28
MADEIRA EM TORA	62.530	25,42
ÓLEO DIESEL	40.006	16,26
CALCÁRIO	20.456	8,32
GASOLINA COMUM	10.235	4,16
JET-A1	6.714	2,73
ARROZ	1.775	0,72
ÁLCOOL HIDRATADO	1.035	0,42
REFRIGERANTE	747	0,30
CASTANHA	549	0,22
OUTROS	17.638	7,17
TOTAL	246.012	100,00



Data/Hora Emissão: 12/04/2012 10:56