



SECRETARIA DE PORTOS - SEP
COMPANHIA DOCAS DO PARÁ
AUTORIDADE PORTUÁRIA

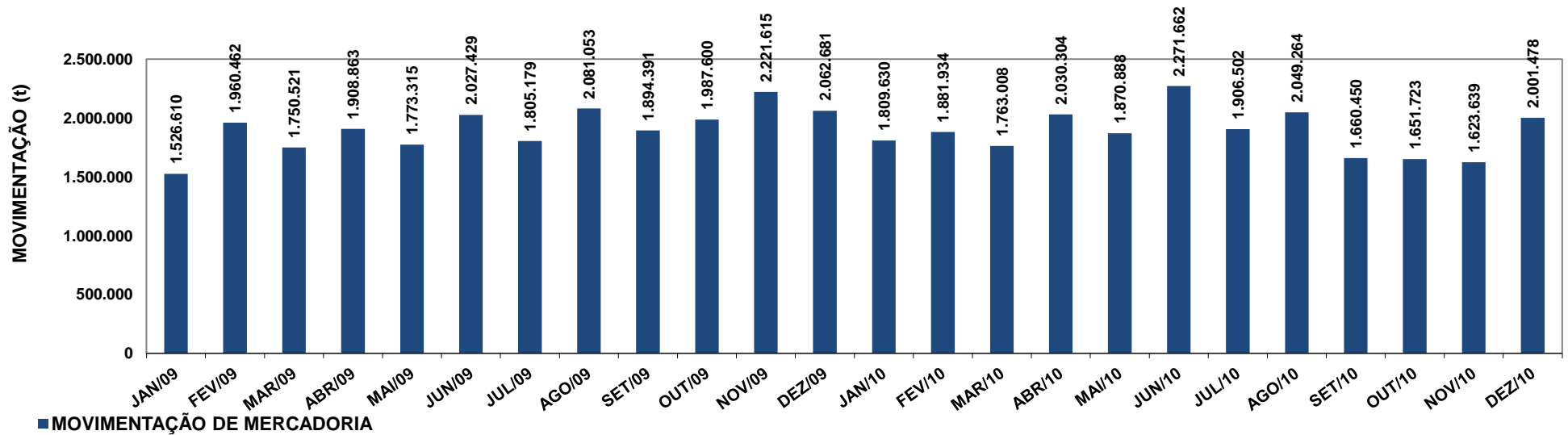
EVOLUÇÃO DA MOVIMENTAÇÃO DE MERCADORIA POR NATUREZA DE MOVIMENTAÇÃO

PORTO / NATUREZA	MOVIMENTAÇÃO ANUAL ATÉ DEZEMBRO (t)				MOVIMENTAÇÃO EM 2010 (t)											
	2007	2008	2009	2010	JAN	FEV	MAR	ABR	MAI	JUN	JUL	AGO	SET	OUT	NOV	DEZ
BELÉM	1.146.698	876.492	945.144	1.106.186	127.883	80.954	44.471	145.981	29.069	82.689	118.868	111.893	59.191	110.741	90.472	103.973
carga geral	317.508	142.844	53.699	73.637	3.202	3.879	14.512	8.500	1.338	2.483	2.276	4.567	13.856	2.821	1.962	14.242
granel sólido	238.181	293.544	609.426	719.143	90.651	28.160		96.024	13.875	65.679	97.986	89.589	23.027	80.604	67.378	66.170
granel líquido			189	9.290	507	258	521	44	121	117	45	145	243	6.648	107	534
contêiner	591.009	440.104	281.830	304.115	33.524	48.657	29.438	41.413	13.735	14.410	18.561	17.592	22.065	20.668	21.025	23.027
MIRAMAR	1.922.693	1.945.614	2.107.170	2.167.314	167.783	207.632	164.121	203.989	177.032	196.433	167.045	156.860	200.867	157.132	181.288	187.132
carga geral				1.031		15	56	53	16	1		15	16	4	6	848
granel sólido																
granel líquido	1.922.693	1.945.614	2.107.170	2.166.283	167.783	207.617	164.064	203.936	177.015	196.432	167.045	156.845	200.851	157.128	181.282	186.285
contêiner																
VILA DO CONDE	15.957.702	17.073.823	17.528.390	17.023.623	1.442.533	1.350.745	1.331.618	1.365.660	1.423.068	1.781.784	1.397.686	1.616.145	1.269.131	1.316.530	1.235.694	1.493.029
carga geral	1.047.110	1.388.569	702.638	774.352	59.705	79.689	56.576	46.753	70.154	62.399	59.396	88.335	44.701	79.234	58.987	68.423
granel sólido	12.720.613	13.415.900	14.518.842	13.813.172	1.166.511	1.100.713	1.127.539	1.087.266	1.213.851	1.470.806	1.107.479	1.312.289	1.022.441	1.040.813	953.892	1.209.572
granel líquido	1.941.728	2.079.309	2.056.559	2.107.742	210.022	148.370	133.887	211.971	105.323	214.842	199.013	178.422	172.972	158.944	193.697	180.279
contêiner	248.251	190.045	250.351	328.357	6.295	21.973	13.616	19.670	33.740	33.737	31.798	37.099	29.017	37.539	29.118	34.755
SANTARÉM	2.240.132	2.373.134	2.327.984	2.097.081	64.717	234.368	213.334	305.540	234.323	201.811	211.758	148.999	118.221	52.849	104.509	206.651
carga geral	389.780	218.337	99.902	92.609	11.991	12.555	10.860	5.927	4.876	2.976	6.513	11.661	5.650	4.241	6.546	8.814
granel sólido	1.774.739	2.044.660	2.102.164	1.833.305	43.012	205.111	191.690	286.405	214.753	181.408	181.500	133.308	96.889	34.246	85.601	179.382
granel líquido	75.613	67.259	80.983	111.883	7.240	7.857	7.087	6.842	9.123	11.638	19.670	973	11.665	10.146	8.905	10.738
contêiner		42.878	44.935	59.283	2.473	8.845	3.697	6.366	5.572	5.789	4.076	3.057	4.017	4.217	3.458	7.716
ALTAMIRA	32.364	31.105	30.167	42.290	2.306	2.300	1.160	2.273	2.203	4.640	3.208	7.346	4.390	5.291	3.667	3.506
carga geral				5.021								2.673	1.212	1.136		
granel sólido																
granel líquido	32.364	31.105	30.167	37.269	2.306	2.300	1.160	2.273	2.203	4.640	3.208	4.673	3.177	4.155	3.667	3.506
contêiner																
ITAITUBA	113.699	114.036	55.455	77.472	4.098	5.558	8.012	6.643	4.610	4.177	7.328	7.046	8.040	8.463	7.206	6.291
carga geral	108.106	108.709	51.022	70.900	3.932	5.388	7.507	5.989	4.380	3.550	6.773	6.399	7.476	7.476	6.316	5.714
granel sólido																
granel líquido	5.593	5.327	4.433	6.572	166	170	505	654	230	626	555	647	565	988	890	577
contêiner																
ÓBIDOS	7.371	9.374	5.407	6.517	309	376	293	218	583	129	608	975	610	717	803	896
carga geral	7.371	9.374	5.407	6.517	309	376	293	218	583	129	608	975	610	717	803	896
granel sólido																
granel líquido																
contêiner																
OUTEIRO																
carga geral																
granel sólido																
granel líquido																
contêiner																
CDP	21.420.659	22.423.578	22.999.719	22.520.483	1.809.630	1.881.934	1.763.008	2.030.304	1.870.888	2.271.662	1.906.502	2.049.264	1.660.450	1.651.723	1.623.639	2.001.478
Carga Geral	1.869.875	1.867.833	912.669	1.024.068	79.139	101.902	89.804	67.440	81.347	71.538	75.567	114.626	73.521	95.629	74.620	98.936
Granel Sólido	14.733.533	15.754.104	17.230.432	16.365.620	1.300.174	1.333.985	1.319.229	1.469.695	1.442.479	1.717.893	1.386.965	1.535.186	1.142.357	1.155.663	1.106.871	1.455.124
Granel Líquido	3.977.991	4.128.615	4.279.502	4.439.039	388.024	366.571	307.224	425.720	294.015	428.296	389.536	341.705	389.473	338.008	388.548	381.919
Contêiner	839.260	673.027	577.116	691.755	42.292	79.475	46.751	67.449	53.047	53.936	54.435	57.748	55.099	62.424	53.601	65.498

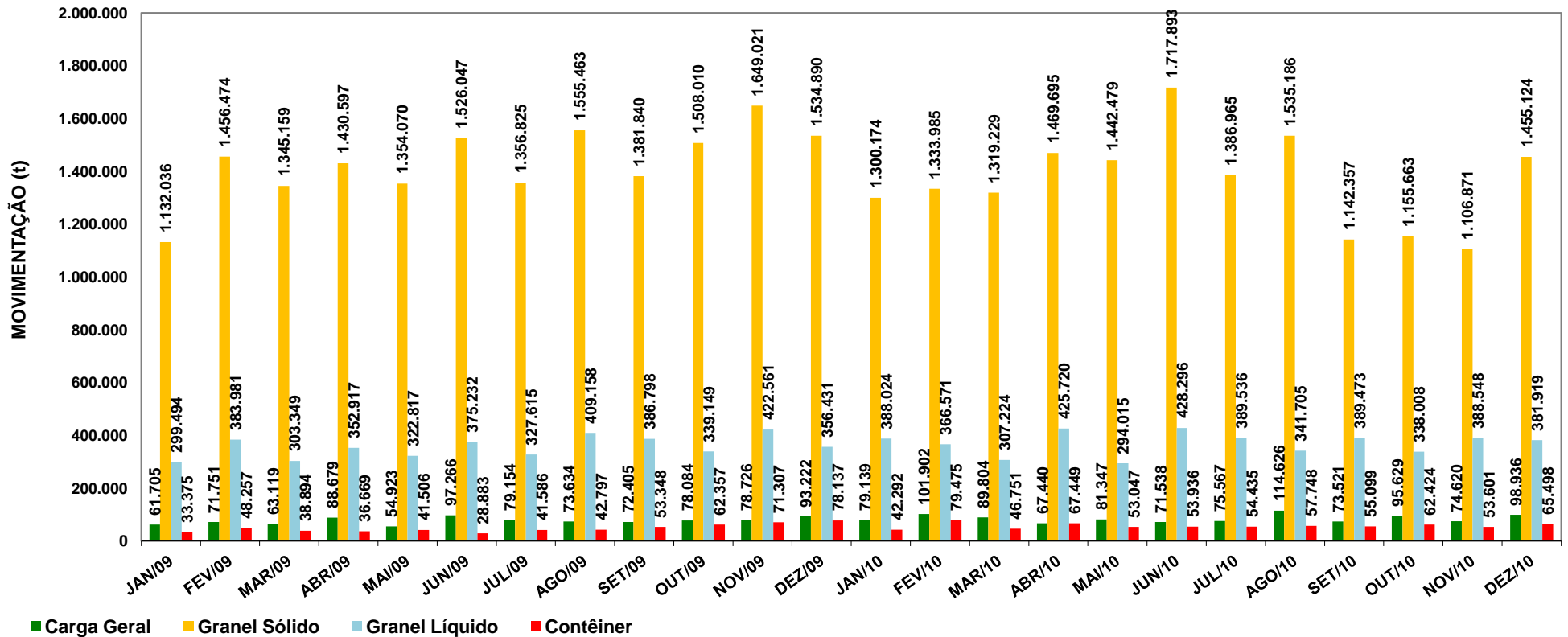
EVOLUÇÃO PERCENTUAL DA MOVIMENTAÇÃO DE MERCADORIA POR NATUREZA DE MOVIMENTAÇÃO

PORTO / NATUREZA	MOVIMENTAÇÃO ANUAL ATÉ DEZEMBRO (%)					MOVIMENTAÇÃO EM 2010 (%)											
	2007	2008	2009	2010	JAN	FEV	MAR	ABR	MAI	JUN	JUL	AGO	SET	OUT	NOV	DEZ	
BELÉM	17,01	-23,56	7,83	17,04	-	-36,70	-45,07	228,26	-80,09	184,46	43,75	-5,87	-47,10	87,09	-18,30	14,92	
carga geral	-5,10	-55,01	-62,41	37,13	-	21,15	274,15	-41,43	-84,26	85,58	-8,34	100,66	203,39	-79,64	-30,45	625,89	
granel sólido	39,24	23,24	107,61	18,00	-	-68,94	-100,00		-85,55	373,36	49,19	-8,57	-74,30	250,04	-16,41	-1,79	
granel líquido					-	-49,10	101,95	-91,55	175,00	-3,31	-61,54	222,22	67,59	2.635,80	-98,39	399,07	
contêiner	24,59	-25,53	-35,96	7,91	-	45,14	-39,50	40,68	-66,83	4,91	28,81	-5,22	25,43	-6,33	1,73	9,52	
MIRAMAR	6,26	1,19	8,30	2,85	-	23,75	-20,96	24,29	-13,22	10,96	-14,96	-6,10	28,05	-21,77	15,37	3,22	
carga geral					-		270,77	-5,47	-69,40	-95,39	-100,00		1,93	-71,51	37,84	13.645,79	
granel sólido					-												
granel líquido	6,26	1,19	8,30	2,81	-	23,74	-20,98	24,30	-13,20	10,97	-14,96	-6,11	28,06	-21,77	15,37	2,76	
contêiner					-												
VILA DO CONDE	0,55	6,99	2,66	-2,88	-	-6,36	-1,42	2,56	4,20	25,21	-21,56	15,63	-21,47	3,73	-6,14	20,83	
carga geral	22,88	32,61	-49,40	10,21	-	33,47	-29,00	-17,36	50,05	-11,05	-4,81	48,72	-49,40	77,25	-25,55	16,00	
granel sólido	-2,85	5,47	8,22	-4,86	-	-5,64	2,44	-3,57	11,64	21,17	-24,70	18,49	-22,09	1,80	-8,35	26,80	
granel líquido	17,10	7,09	-1,09	2,49	-	-29,36	-9,76	58,32	-50,31	103,98	-7,37	-10,35	-3,05	-8,11	21,86	-6,93	
contêiner					-	249,05	-38,03	44,46	71,53	-0,01	-5,75	16,67	-21,78	29,37	-22,43	19,36	
SANTAREM	2,11	5,94	-1,90	-9,92	-	262,14	-8,97	43,22	-23,31	-13,88	4,93	-29,64	-20,66	-55,30	97,75	97,73	
carga geral	25,33	-43,98	-54,24	-7,30	-	4,71	-13,51	-45,42	-17,74	-38,97	118,89	79,03	-51,55	-24,94	54,35	34,64	
granel sólido					-	376,87	-6,54	49,41	-25,02	-15,53	0,05	-26,55	-27,32	-64,65	149,96	109,56	
granel líquido	19,46	-11,05	20,40	38,16	-	8,51	-9,80	-3,45	33,33	27,57	69,01	-95,05	1.098,82	-13,02	-12,23	20,59	
contêiner					-	257,61	-58,20	72,19	-12,47	3,90	-29,60	-24,99	31,41	4,96	-18,00	123,17	
ALTAMIRA	34,13	-3,89	-3,01	40,19	-	-0,27	-49,57	95,95	-3,08	110,64	-30,86	128,98	-40,25	20,53	-30,69	-4,39	
carga geral					-								-54,65	-6,33	-100,00		
granel sólido					-												
granel líquido	34,13	-3,89	-3,01	23,54	-	-0,27	-49,57	95,95	-3,08	110,64	-30,86	45,65	-32,01	30,77	-11,75	-4,39	
contêiner					-												
ITAITUBA	37,42	0,30	-51,37	39,70	-	35,64	44,15	-17,09	-30,59	-9,41	75,46	-3,85	14,11	5,26	-14,86	-12,70	
carga geral	36,83	0,56	-53,07	38,96	-	37,03	39,33	-20,22	-26,87	-18,94	90,78	-5,53	16,83	0,00	-15,52	-9,53	
granel sólido					-												
granel líquido					-	2,60	197,20	29,49	-64,74	171,76	-11,38	16,61	-12,76	74,92	-9,86	-35,15	
contêiner					-												
ÓBIDOS	11,50	27,17	-42,31	20,53	-	21,56	-22,07	-25,60	167,43	-77,87	371,32	60,36	-37,44	17,54	11,99	11,60	
carga geral	11,50	27,17	-42,31	20,53	-	21,56	-22,07	-25,60	167,43	-77,87	371,32	60,36	-37,44	17,54	11,99	11,60	
granel sólido					-												
granel líquido					-												
contêiner					-												
OUTEIRO					-												
carga geral					-												
granel sólido					-												
granel líquido					-												
contêiner					-												
CDP	2,08	4,68	2,57	-2,08	-	4,00	-6,32	15,16	-7,85	21,42	-16,07	7,49	-18,97	-0,53	-1,70	23,27	
Carga Geral	16,88	-0,11	-51,14	12,21	-	28,76	-11,87	-24,90	20,62	-12,06	5,63	51,69	-35,86	30,07	-21,97	32,59	
Granel Sólido	-2,32	6,93	9,37	-5,02	-	2,60	-1,11	11,41	-1,85	19,09	-19,26	10,69	-25,59	1,16	-4,22	31,46	
Granel Líquido	11,78	3,79	3,65	3,73	-	-5,53	-16,19	38,57	-30,94	45,67	-9,05	-12,28	13,98	-13,21	14,95	-1,71	
Contêiner	13,05	-19,81	-14,25	19,86	-	87,92	-41,18	44,27	-21,35	1,68	0,92	6,09	-4,59	13,29	-14,13	22,20	

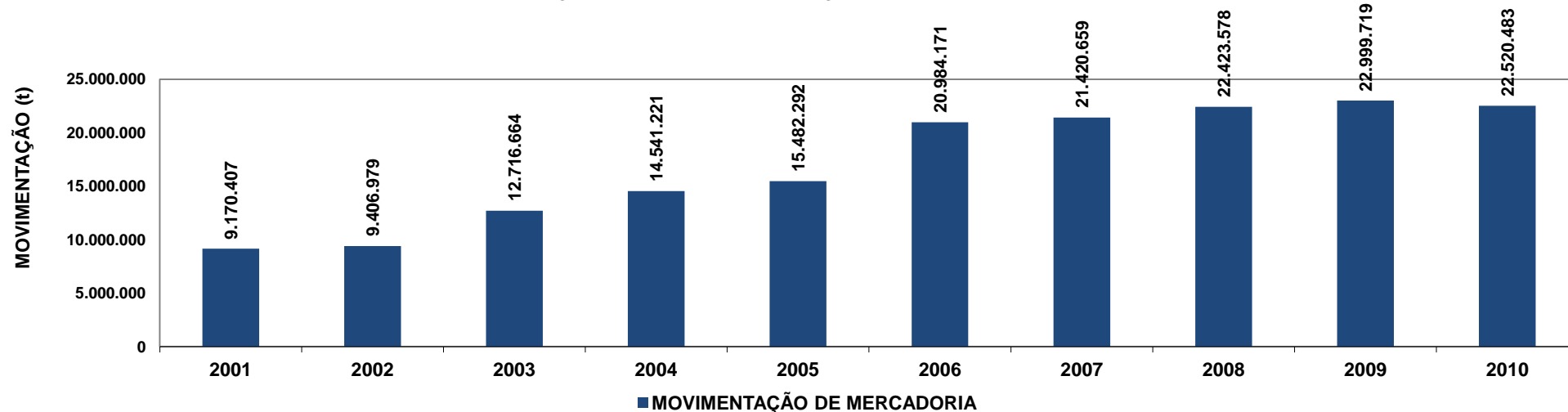
EVOLUÇÃO MENSAL DA MOVIMENTAÇÃO DE MERCADORIA NA CDP



EVOLUÇÃO MENSAL DA MOVIMENTAÇÃO DE MERCADORIA POR NATUREZA NA CDP



EVOLUÇÃO ANUAL DA MOVIMENTAÇÃO DE MERCADORIA NA CDP



EVOLUÇÃO ANUAL DA MOVIMENTAÇÃO DE MERCADORIA POR NATUREZA NA CDP

