



SECRETARIA DE PORTOS - SEP
COMPANHIA DOCAS DO PARÁ
AUTORIDADE PORTUÁRIA

MOVIMENTAÇÃO POR NATUREZA DESCRITA POR TIPO DE MERCADORIA

SANTARÉM

DESCARREGAMENTO

CARGA GERAL CONTENEIRIZADA

LONGO CURSO	JAN (t)	FEV (t)	MAR (t)	ABR (t)	MAI (t)	JUN (t)	JUL (t)	AGO (t)	SET (t)	OUT (t)	NOV (t)	DEZ (t)	ATÉ DEZEMBRO	
													2008 (t)	2007 (t) (%)
OUTROS	-	-	548	959	650	202	571	409	527	494	133	593	5.086	-
TOTAL LONGO CURSO	0	0	548	959	650	202	571	409	527	494	133	593	5.086	0
TOTAL CARGA GERAL CONTENEIRIZADA	0	0	548	959	650	202	571	409	527	494	133	593	5.086	0

CARGA GERAL NÃO-CONTENEIRIZADA

INTERIOR	JAN (t)	FEV (t)	MAR (t)	ABR (t)	MAI (t)	JUN (t)	JUL (t)	AGO (t)	SET (t)	OUT (t)	NOV (t)	DEZ (t)	ATÉ DEZEMBRO		
													2008 (t)	2007 (t) (%)	
ACÚCAR	-	378	-	-	-	-	-	-	-	-	-	-	378	8.343	-95,47
ÁLCOOL HIDRATADO	-	-	-	-	62	-	-	-	-	-	-	-	62	-	-
ARROZ	340	361	382	368	335	305	331	380	-	310	-	295	3.407	3.671	-7,19
MADEIRA SERRADA	5.659	8.539	6.047	6.727	3.079	3.946	3.078	5.784	2.660	4.445	-	3.435	53.399	86.870	-38,53
REFRIGERANTE	402	383	357	342	360	364	316	351	-	305	-	342	3.522	4.578	-23,06
OUTROS	3.010	3.037	2.912	2.849	2.913	3.439	-	-	2.088	2.511	-	2.255	25.014	42.212	-40,74
TOTAL INTERIOR	9.411	12.698	9.698	10.286	6.749	8.054	3.725	6.515	4.748	7.571	0	6.327	85.782	145.674	-41,11
TOTAL	9.411	12.698	9.698	10.286	6.749	8.054	3.725	6.515	4.748	7.571	0	6.327	85.782	145.674	-41,11

GRANEL SÓLIDO

INTERIOR	JAN (t)	FEV (t)	MAR (t)	ABR (t)	MAI (t)	JUN (t)	JUL (t)	AGO (t)	SET (t)	OUT (t)	NOV (t)	DEZ (t)	ATÉ DEZEMBRO		
													2008 (t)	2007 (t) (%)	
CALCÁRIO	-	-	-	-	-	-	-	-	-	-	-	-	-	91.368	-100,00
SOJA	22.769	66.453	106.066	113.121	120.217	109.558	84.417	63.489	43.107	70.474	85.272	85.000	969.944	673.113	44,10
MILHO	-	-	-	-	-	-	-	-	-	-	-	-	-	90.162	-100,00
OUTROS	-	-	-	-	-	-	3.205	2.946	-	-	-	-	6.151	-	-
TOTAL INTERIOR	22.769	66.453	106.066	113.121	120.217	109.558	87.622	66.435	43.107	70.474	85.272	85.000	976.095	854.643	14,21
TOTAL GRANEL SÓLIDO	22.769	66.453	106.066	113.121	120.217	109.558	87.622	66.435	43.107	70.474	85.272	85.000	976.095	854.643	14,21

GRANEL LÍQUIDO

INTERIOR	JAN (t)	FEV (t)	MAR (t)	ABR (t)	MAI (t)	JUN (t)	JUL (t)	AGO (t)	SET (t)	OUT (t)	NOV (t)	DEZ (t)	ATÉ DEZEMBRO		
													2008 (t)	2007 (t) (%)	
ÁLCOOL HIDRATADO	37	66	31	50	-	182	160	119	148	79	-	39	911	1.016	-10,30
GLP	598	233	590	500	303	539	239	467	709	663	-	268	5.109	6.948	-26,46
GASOLINA COMUM	2.759	1.351	1.239	1.313	1.086	1.402	883	1.305	1.825	2.845	-	2.012	18.020	15.087	19,44
JET-A1	1.022	574	717	642	1.178	923	845	881	612	1.089	-	536	9.019	11.009	-18,07
ÓLEO DIESEL	3.401	3.049	3.078	3.114	2.505	1.802	2.624	3.024	3.646	5.028	-	2.928	34.199	41.553	-17,70
OUTROS	-	-	-	-	-	-	-	-	-	-	-	-	-	-	-
TOTAL INTERIOR	7.817	5.273	5.655	5.620	5.072	4.848	4.751	5.796	6.940	9.704	0	5.783	67.259	75.613	-11,05
TOTAL GRANEL LÍQUIDO	7.817	5.273	5.655	5.620	5.072	4.848	4.751	5.796	6.940	9.704	0	5.783	67.259	75.613	-11,05

TOTAL DESCARREGAMENTO	39.997	84.424	121.967	129.987	132.688	122.662	96.669	79.155	55.322	88.243	85.405	97.703	1.134.222	1.075.930	5,42
-----------------------	--------	--------	---------	---------	---------	---------	--------	--------	--------	--------	--------	--------	-----------	-----------	------



SECRETARIA DE PORTOS - SEP
COMPANHIA DOCAS DO PARÁ
AUTORIDADE PORTUÁRIA

MOVIMENTAÇÃO POR NATUREZA DESCRITA POR TIPO DE CARGA (t)

CARREGAMENTO

CARGA GERAL CONTENEIRIZADA

LONGO CURSO	JAN (t)	FEV (t)	MAR (t)	ABR (t)	MAI (t)	JUN (t)	JUL (t)	AGO (t)	SET (t)	OUT (t)	NOV (t)	DEZ (t)	ATÉ DEZEMBRO		
													2008 (t)	2007 (t)	(%)
OUTROS	-	-	1.593	3.981	4.557	2.050	6.416	4.097	2.620	5.433	1.964	5.081	37.792	-	-
TOTAL LONGO CURSO	0	0	1.593	3.981	4.557	2.050	6.416	4.097	2.620	5.433	1.964	5.081	37.792	-	-
TOTAL CARGA GERAL CONTENEIRIZADA	0	0	1.593	3.981	4.557	2.050	6.416	4.097	2.620	5.433	1.964	5.081	37.792	0	-

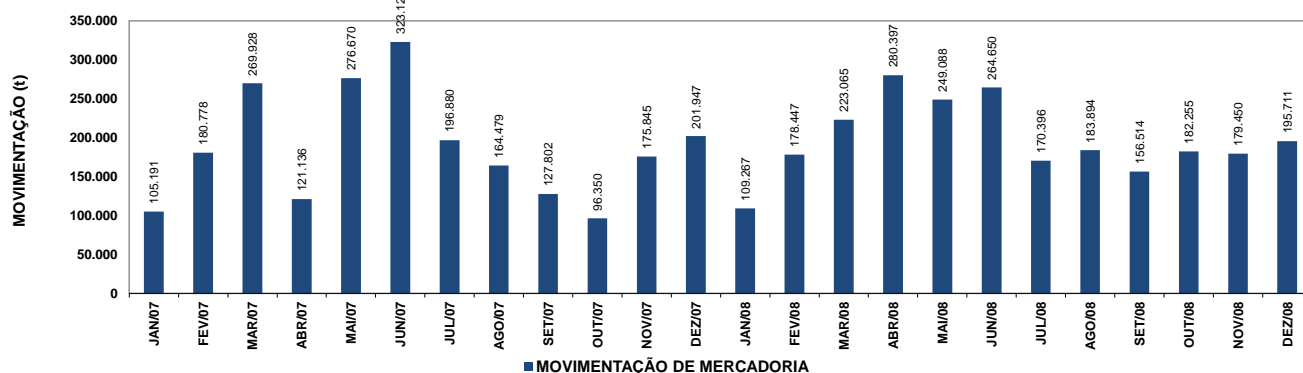
CARGA GERAL NÃO-CONTENEIRIZADA

LONGO CURSO	JAN (t)	FEV (t)	MAR (t)	ABR (t)	MAI (t)	JUN (t)	JUL (t)	AGO (t)	SET (t)	OUT (t)	NOV (t)	DEZ (t)	ATÉ DEZEMBRO			
													2008 (t)	2007 (t)	(%)	
BOI VIVO	-	-	-	-	-	-	542	-	-	-	-	-	542	-	-	
MADEIRA SERRADA	16.432	16.530	14.901	7.206	8.115	-	6.030	4.849	7.535	5.877	5.237	7.303	100.015	212.509	-52,94	
OUTROS	-	-	-	-	-	-	-	-	-	-	36	-	36	31.597	-99,89	
TOTAL LONGO CURSO	16.432	16.530	14.901	7.206	8.115	-	6.572	4.849	7.535	5.877	5.273	7.303	100.593	244.106	-58,79	
INTERIOR	JAN (t)	FEV (t)	MAR (t)	ABR (t)	MAI (t)	JUN (t)	JUL (t)	AGO (t)	SET (t)	OUT (t)	NOV (t)	DEZ (t)	2008 (t)	2007 (t)	(%)	
MADEIRA EM TORA	-	-	-	-	-	-	-	1.638	-	-	-	-	-	1.638	-	-
MADEIRA SERRADA	-	-	-	-	-	-	2.150	-	-	-	-	-	-	2.150	-	-
OUTROS	2.811	2.983	2.844	2.791	2.848	2.948	3.016	2.771	207	1.888	1.420	1.647	28.174	-	-	
TOTAL INTERIOR	2.811	2.983	2.844	2.791	2.848	2.948	5.166	4.409	207	1.888	1.420	1.647	31.962	-	-	
TOTAL CARGA GERAL NÃO-CONTENEIRIZADA	19.243	19.513	17.745	9.997	10.963	2.948	11.738	9.258	7.742	7.765	6.693	8.950	132.555	244.106	-45,70	

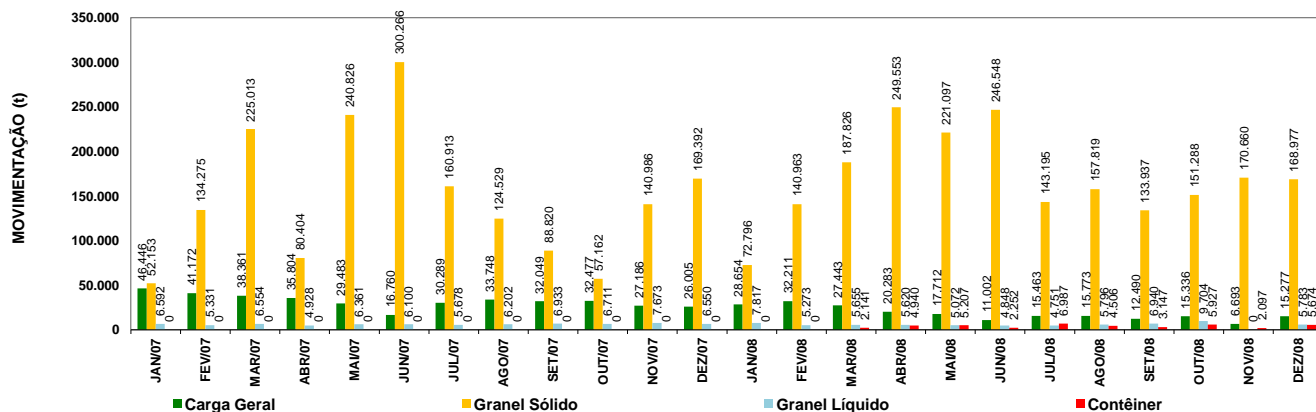
GRANEL SÓLIDO

LONGO CURSO	JAN (t)	FEV (t)	MAR (t)	ABR (t)	MAI (t)	JUN (t)	JUL (t)	AGO (t)	SET (t)	OUT (t)	NOV (t)	DEZ (t)	ATÉ DEZEMBRO			
													2008 (t)	2007 (t)	(%)	
SOJA	50.027	74.510	81.760	136.432	100.880	136.990	55.573	91.384	90.830	80.814	85.388	83.977	1.068.565	920.096	16,14	
OUTROS	-	-	-	-	-	-	-	-	-	-	-	-	-	-	-	-
TOTAL LONGO CURSO	50.027	74.510	81.760	136.432	100.880	136.990	55.573	91.384	90.830	80.814	85.388	83.977	1.068.565	920.096	16,14	
TOTAL GRANEL SÓLIDO	50.027	74.510	81.760	136.432	100.880	136.990	55.573	91.384	90.830	80.814	85.388	83.977	1.068.565	920.096	16,14	
TOTAL CARREGAMENTO	69.270	94.023	101.098	150.410	116.400	141.988	73.727	104.739	101.192	94.012	94.045	98.008	1.238.912	1.164.202	6,42	
TOTAL MOVIMENTAÇÃO	109.267	178.447	223.065	280.397	249.088	264.650	170.396	183.894	156.514	182.255	179.450	195.711	2.373.134	2.240.132	5,94	

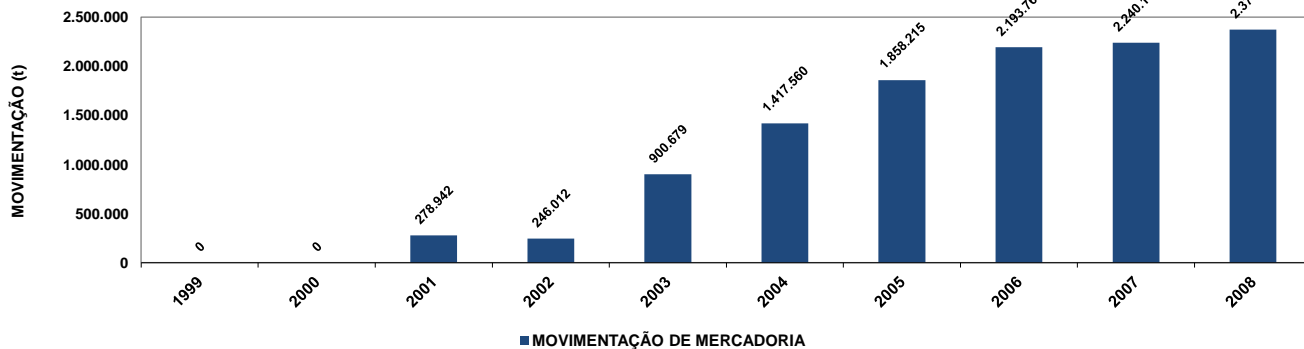
EVOLUÇÃO MENSAL DA MOVIMENTAÇÃO DE MERCADORIA EM SANTARÉM



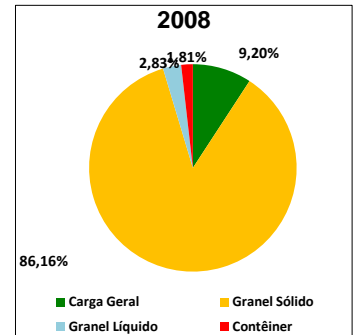
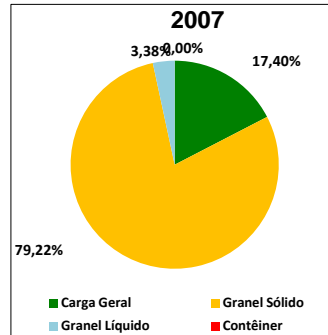
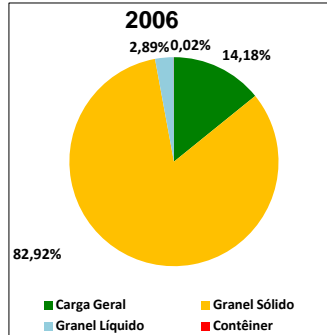
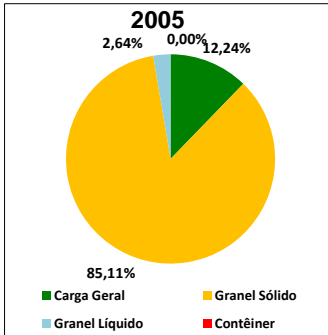
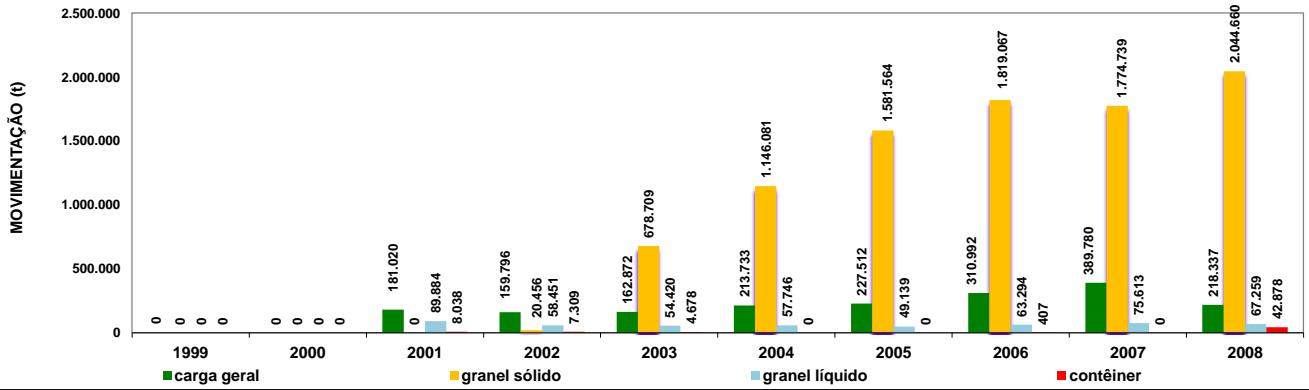
EVOLUÇÃO MENSAL DA MOVIMENTAÇÃO DE MERCADORIA POR NATUREZA EM SANTARÉM



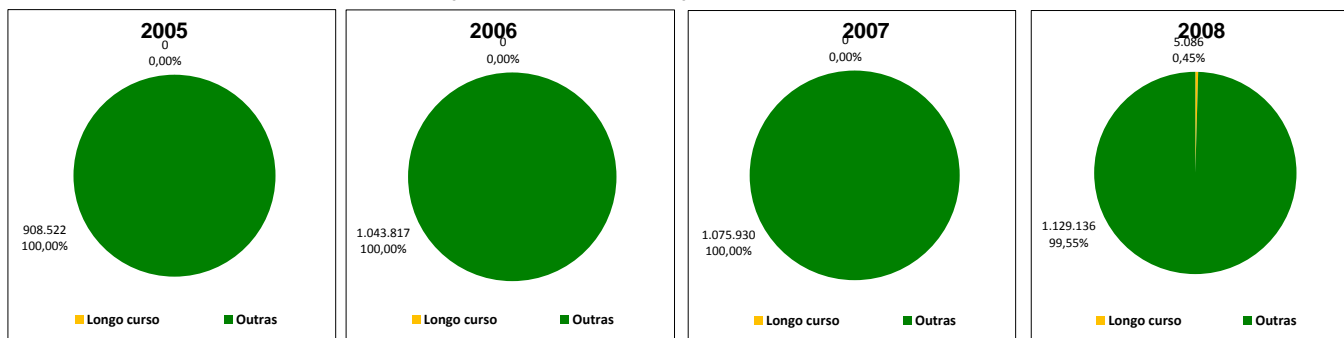
EVOLUÇÃO ANUAL DA MOVIMENTAÇÃO DE MERCADORIA EM SANTARÉM



EVOLUÇÃO ANUAL DA MOVIMENTAÇÃO DE MERCADORIA POR NATUREZA EM SANTARÉM

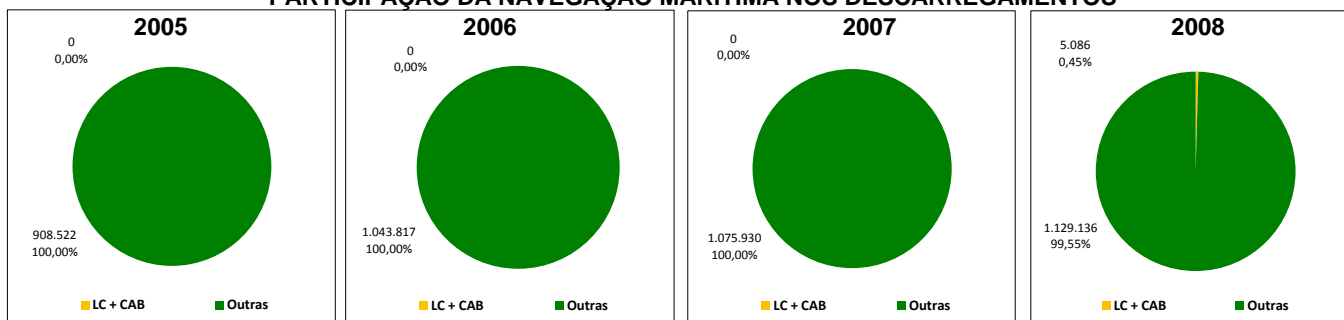


PARTICIPAÇÃO DAS IMPORTAÇÕES NOS DESCARREGAMENTOS



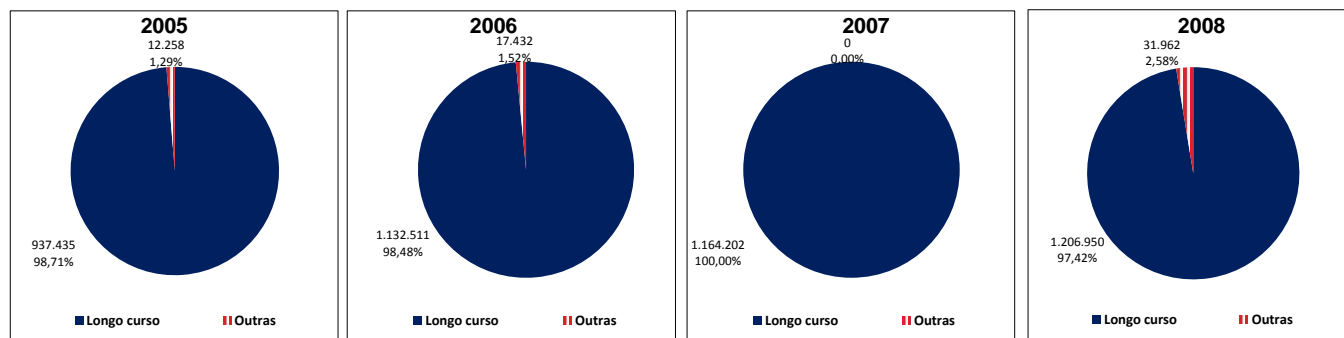
* Outras: Cabotagem, interior, apoio portuário e apoio marítimo.

PARTICIPAÇÃO DA NAVEGAÇÃO MARÍTIMA NOS DESCARREGAMENTOS



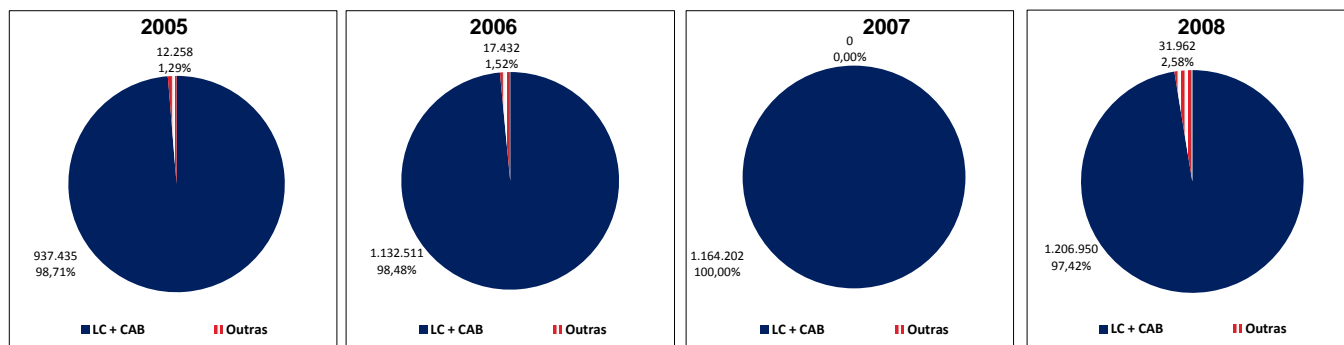
* Outras: Interior, apoio portuário e apoio marítimo.

PARTICIPAÇÃO DAS EXPORTAÇÕES NOS CARREGAMENTOS



* Outras: Cabotagem, interior, apoio portuário e apoio marítimo.

PARTICIPAÇÃO DA NAVEGAÇÃO MARÍTIMA NOS CARREGAMENTOS



* Outras: Interior, apoio portuário e apoio marítimo.

AS 10 MERCADORIAS MAIS MOVIMENTADAS EM 2008		
Tipos de Mercadoria	Movimentação (t)	Participação (%)
SOJA	2.038.509	85,90
MADEIRA SERRADA	155.564	6,56
ÓLEO DIESEL	34.199	1,44
GASOLINA COMUM	18.020	0,76
JET-A1	9.019	0,38
GLP	5.109	0,22
REFRIGERANTE	3.522	0,15
ARROZ	3.407	0,14
MADEIRA EM TORA	1.638	0,07
ÁLCOOL HIDRATADO	973	0,04
OUTROS	103.173	4,35
TOTAL	2.373.134	100,00

Data/Hora Emissão: 26/03/2012 17:03

