



SECRETARIA DE PORTOS - SEP  
COMPANHIA DOCAS DO PARÁ  
AUTORIDADE PORTUÁRIA

MOVIMENTAÇÃO POR NATUREZA DESCRITA POR TIPO DE MERCADORIA

SANTARÉM

DESCARREGAMENTO

CARGA GERAL NÃO-CONTENEIRIZADA

INTERIOR	JAN (t)	FEV (t)	MAR (t)	ABR (t)	MAI (t)	JUN (t)	JUL (t)	AGO (t)	SET (t)	OUT (t)	NOV (t)	DEZ (t)	ATÉ DEZEMBRO		
													2007 (t)	2006 (t)	(%)
ACÚCAR	1.680	-	910	1.440	1.664	1.069	1.580	-	-	-	-	-	8.343	19.117	-56,36
ARROZ	390	311	285	302	335	-	310	345	362	348	358	325	3.671	3.760	-2,37
CALCÁRIO	-	-	-	-	-	-	-	-	-	-	-	-	-	1.480	-100,00
MADEIRA SERRADA	7.153	11.539	11.722	8.004	3.957	2.303	5.152	8.122	7.652	5.366	11.012	4.888	86.870	52.018	67,00
REFRIGERANTE	400	370	380	340	361	342	350	365	385	401	431	453	4.578	4.137	10,66
OUTROS	3.870	4.355	4.173	3.541	3.186	3.233	3.454	3.224	3.329	3.412	3.199	3.236	42.212	35.192	19,95
<b>TOTAL INTERIOR</b>	<b>13.493</b>	<b>16.575</b>	<b>17.470</b>	<b>13.627</b>	<b>9.503</b>	<b>6.947</b>	<b>10.846</b>	<b>12.056</b>	<b>11.728</b>	<b>9.527</b>	<b>15.000</b>	<b>8.902</b>	<b>145.674</b>	<b>115.704</b>	<b>25,90</b>
<b>TOTAL</b>	<b>13.493</b>	<b>16.575</b>	<b>17.470</b>	<b>13.627</b>	<b>9.503</b>	<b>6.947</b>	<b>10.846</b>	<b>12.056</b>	<b>11.728</b>	<b>9.527</b>	<b>15.000</b>	<b>8.902</b>	<b>145.674</b>	<b>115.704</b>	<b>25,90</b>

GRANEL SÓLIDO

INTERIOR	JAN (t)	FEV (t)	MAR (t)	ABR (t)	MAI (t)	JUN (t)	JUL (t)	AGO (t)	SET (t)	OUT (t)	NOV (t)	DEZ (t)	ATÉ DEZEMBRO			
													2007 (t)	2006 (t)	(%)	
CALCÁRIO	-	91.368	-	-	-	-	-	-	-	-	-	-	91.368	-	-	
SOJA	-	-	95.361	42.476	136.468	142.482	54.961	71.841	37.612	20.097	-	-	71.815	673.113	864.819	-22,17
MILHO	-	-	-	-	-	-	-	-	-	-	90.162	-	90.162	-	-	
OUTROS	-	-	-	-	-	-	-	-	-	-	-	-	-	-	-	
<b>TOTAL INTERIOR</b>	<b>0</b>	<b>91.368</b>	<b>95.361</b>	<b>42.476</b>	<b>136.468</b>	<b>142.482</b>	<b>54.961</b>	<b>71.841</b>	<b>37.612</b>	<b>20.097</b>	<b>90.162</b>	<b>71.815</b>	<b>854.643</b>	<b>864.819</b>	<b>-1,18</b>	
<b>TOTAL GRANEL SÓLIDO</b>	<b>0</b>	<b>91.368</b>	<b>95.361</b>	<b>42.476</b>	<b>136.468</b>	<b>142.482</b>	<b>54.961</b>	<b>71.841</b>	<b>37.612</b>	<b>20.097</b>	<b>90.162</b>	<b>71.815</b>	<b>854.643</b>	<b>864.819</b>	<b>-1,18</b>	

GRANEL LÍQUIDO

INTERIOR	JAN (t)	FEV (t)	MAR (t)	ABR (t)	MAI (t)	JUN (t)	JUL (t)	AGO (t)	SET (t)	OUT (t)	NOV (t)	DEZ (t)	ATÉ DEZEMBRO		
													2007 (t)	2006 (t)	(%)
ÁLCOOL HIDRATADO	117	109	41	-	164	-	-	160	162	-	121	142	1.016	471	115,71
GLP	397	978	1.025	790	540	539	684	538	207	234	580	436	6.948	5.613	23,78
GASOLINA COMUM	1.424	1.028	1.181	1.074	1.305	1.479	668	1.266	1.728	1.618	1.206	1.110	15.087	13.629	10,70
JET-A1	1.223	898	624	750	1.173	273	1.163	1.037	984	899	1.044	941	11.009	8.699	26,55
ÓLEO DIESEL	3.431	2.318	3.683	2.314	3.179	3.809	3.163	3.201	3.852	3.960	4.722	3.921	41.553	34.882	19,12
<b>TOTAL INTERIOR</b>	<b>6.592</b>	<b>5.331</b>	<b>6.554</b>	<b>4.928</b>	<b>6.361</b>	<b>6.100</b>	<b>5.678</b>	<b>6.202</b>	<b>6.933</b>	<b>6.711</b>	<b>7.673</b>	<b>6.550</b>	<b>75.613</b>	<b>63.294</b>	<b>19,46</b>
<b>TOTAL GRANEL LÍQUIDO</b>	<b>6.592</b>	<b>5.331</b>	<b>6.554</b>	<b>4.928</b>	<b>6.361</b>	<b>6.100</b>	<b>5.678</b>	<b>6.202</b>	<b>6.933</b>	<b>6.711</b>	<b>7.673</b>	<b>6.550</b>	<b>75.613</b>	<b>63.294</b>	<b>19,46</b>

<b>TOTAL DESCARREGAMENTO</b>	<b>20.085</b>	<b>113.274</b>	<b>119.385</b>	<b>61.031</b>	<b>152.332</b>	<b>155.529</b>	<b>71.485</b>	<b>90.099</b>	<b>56.273</b>	<b>36.335</b>	<b>112.835</b>	<b>87.267</b>	<b>1.075.930</b>	<b>1.043.817</b>	<b>3,08</b>
------------------------------	---------------	----------------	----------------	---------------	----------------	----------------	---------------	---------------	---------------	---------------	----------------	---------------	------------------	------------------	-------------

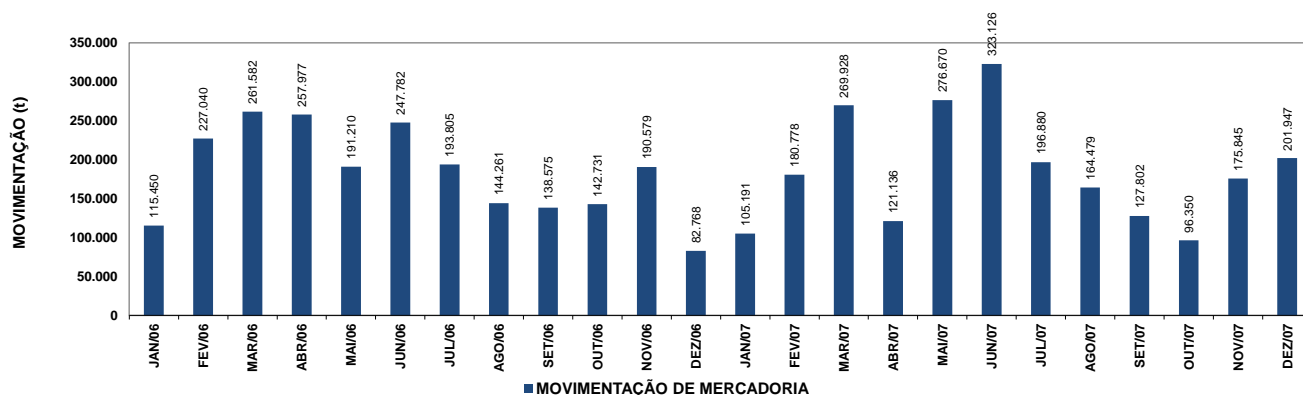


SECRETARIA DE PORTOS - SEP  
COMPANHIA DO CAS DO PARÁ  
AUTORIDADE PORTUÁRIA

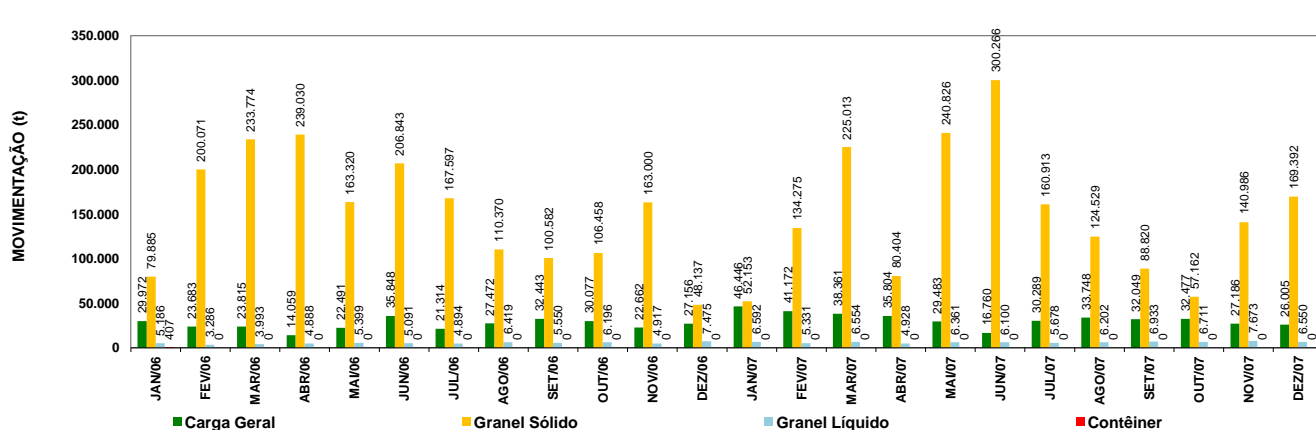
MOVIMENTAÇÃO POR NATUREZA DESCRITA POR TIPO DE CARGA (t)

CARREGAMENTO															
CARGA GERAL CONTENEIRIZADA														ATÉ DEZEMBRO	
OUTROS														407	-100,00
TOTAL LONGO CURSO														407	-100,00
TOTAL CARGA GERAL CONTENEIRIZADA														407	-100,00
CARGA GERAL NÃO-CONTENEIRIZADA															
														ATÉ DEZEMBRO	
LONGO CURSO	JAN (t)	FEV (t)	MAR (t)	ABR (t)	MAI (t)	JUN (t)	JUL (t)	AGO (t)	SET (t)	OUT (t)	NOV (t)	DEZ (t)	2007 (t)	2006 (t)	(%)
MADEIRA SERRADA	31.163	22.995	18.845	19.432	17.148	6.801	16.804	18.874	17.389	19.939	9.004	14.115	212.509	177.856	19,48
OUTROS	1.790	1.602	2.046	2.745	2.832	3.012	2.639	2.818	2.932	3.011	3.182	2.988	31.597	-	-
TOTAL LONGO CURSO	32.953	24.597	20.891	22.177	19.980	9.813	19.443	21.692	20.321	22.950	12.186	17.103	244.106	177.856	37,25
INTERIOR	JAN (t)	FEV (t)	MAR (t)	ABR (t)	MAI (t)	JUN (t)	JUL (t)	AGO (t)	SET (t)	OUT (t)	NOV (t)	DEZ (t)	2007 (t)	2006 (t)	(%)
OUTROS	-	-	-	-	-	-	-	-	-	-	-	-	-	17.432	-100,00
TOTAL INTERIOR	-	-	-	-	-	-	-	-	-	-	-	-	-	17.432	-100,00
TOTAL CARGA GERAL NÃO-CONTENEIRIZADA	32.953	24.597	20.891	22.177	19.980	9.813	19.443	21.692	20.321	22.950	12.186	17.103	244.106	195.288	25,00
GRANEL SÓLIDO															
														ATÉ DEZEMBRO	
LONGO CURSO	JAN (t)	FEV (t)	MAR (t)	ABR (t)	MAI (t)	JUN (t)	JUL (t)	AGO (t)	SET (t)	OUT (t)	NOV (t)	DEZ (t)	2007 (t)	2006 (t)	(%)
SOJA	52.153	42.907	129.652	37.928	104.358	157.784	105.952	52.688	51.208	37.065	50.824	97.577	920.096	954.248	-3,58
OUTROS	-	-	-	-	-	-	-	-	-	-	-	-	-	-	-
TOTAL LONGO CURSO	52.153	42.907	129.652	37.928	104.358	157.784	105.952	52.688	51.208	37.065	50.824	97.577	920.096	954.248	-3,58
TOTAL GRANEL SÓLIDO	52.153	42.907	129.652	37.928	104.358	157.784	105.952	52.688	51.208	37.065	50.824	97.577	920.096	954.248	-3,58
TOTAL CARREGAMENTO	85.106	67.504	150.543	60.105	124.338	167.597	125.395	74.380	71.529	60.015	63.010	114.680	1.164.202	1.149.943	1,24
TOTAL MOVIMENTAÇÃO	105.191	180.778	269.928	121.136	276.670	323.126	196.880	164.479	127.802	96.350	175.845	201.947	2.240.132	2.193.760	2,11

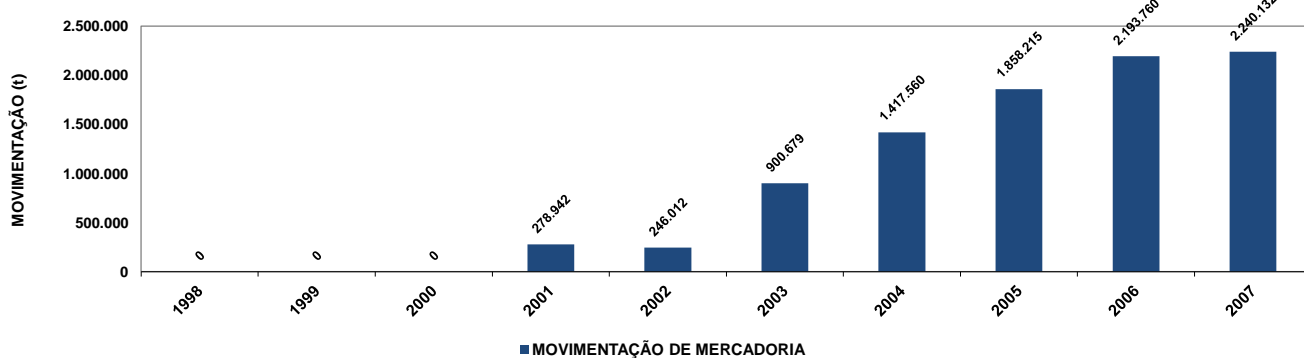
EVOLUÇÃO MENSAL DA MOVIMENTAÇÃO DE MERCADORIA EM SANTARÉM



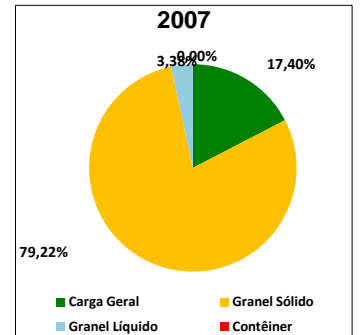
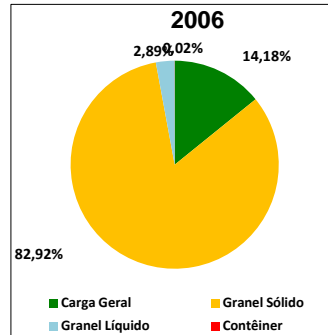
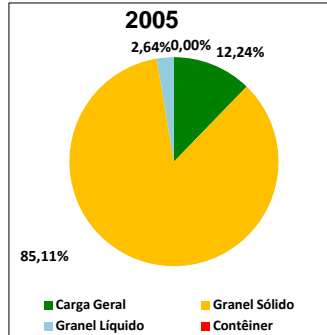
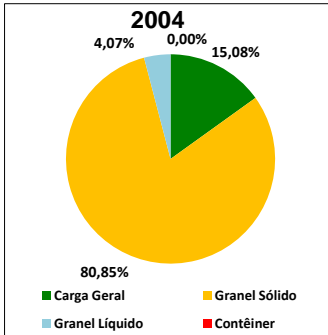
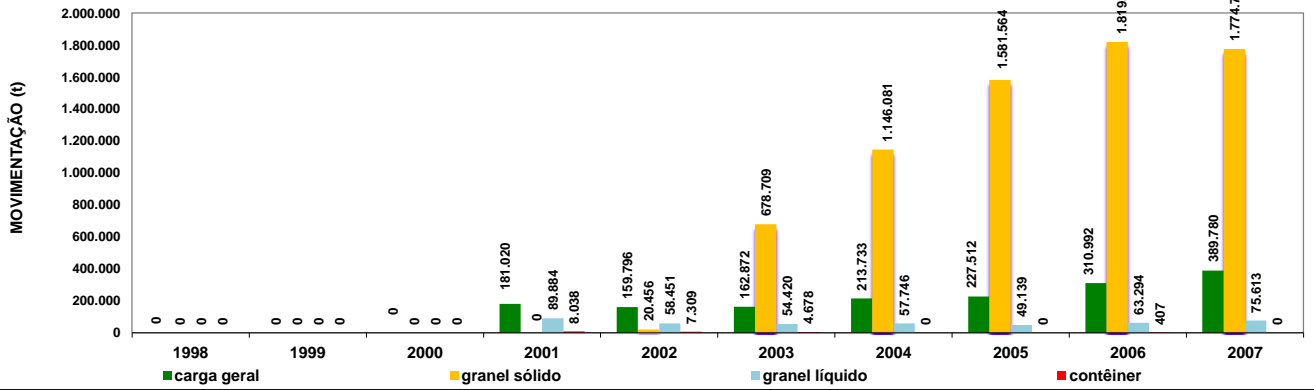
EVOLUÇÃO MENSAL DA MOVIMENTAÇÃO DE MERCADORIA POR NATUREZA EM SANTARÉM



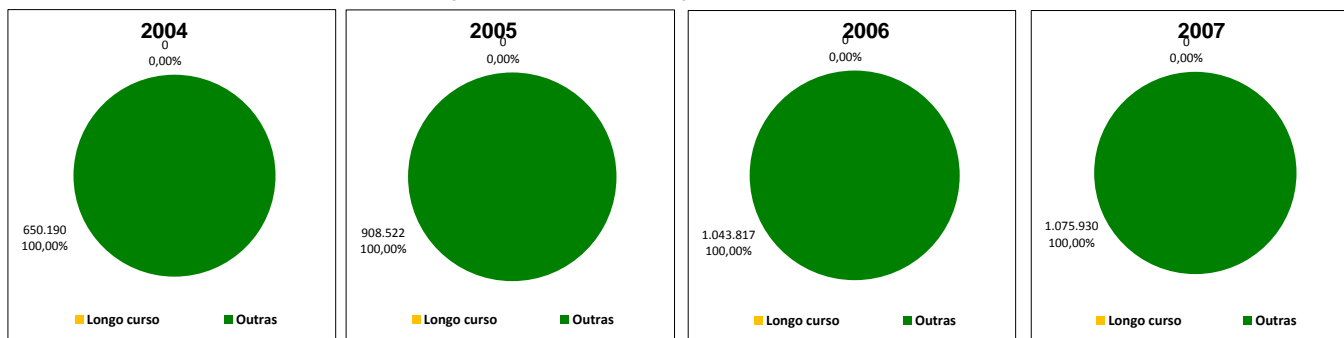
EVOLUÇÃO ANUAL DA MOVIMENTAÇÃO DE MERCADORIA EM SANTARÉM



EVOLUÇÃO ANUAL DA MOVIMENTAÇÃO DE MERCADORIA POR NATUREZA EM SANTARÉM

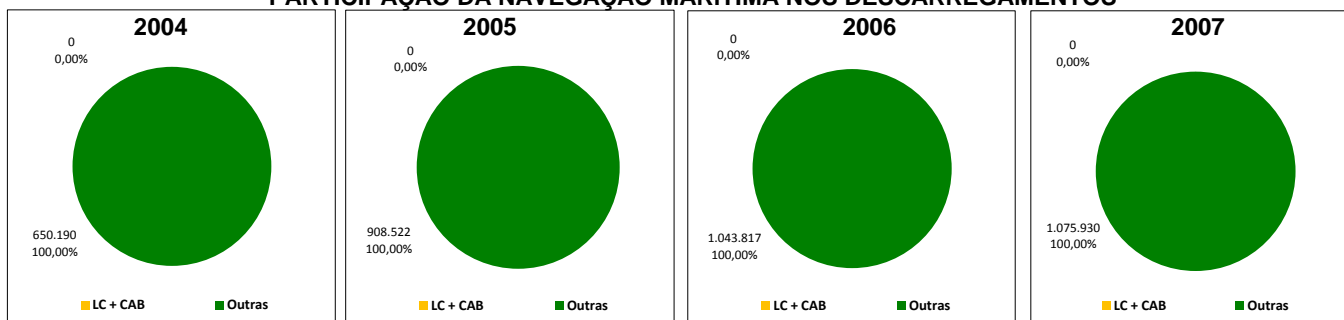


### PARTICIPAÇÃO DAS IMPORTAÇÕES NOS DESCARREGAMENTOS



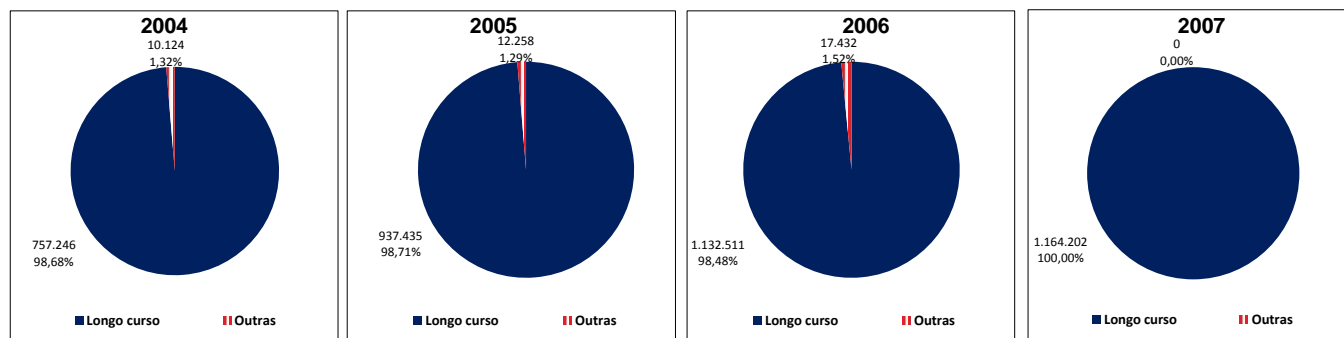
\* Outras: Cabotagem, interior, apoio portuário e apoio marítimo.

### PARTICIPAÇÃO DA NAVEGAÇÃO MARÍTIMA NOS DESCARREGAMENTOS



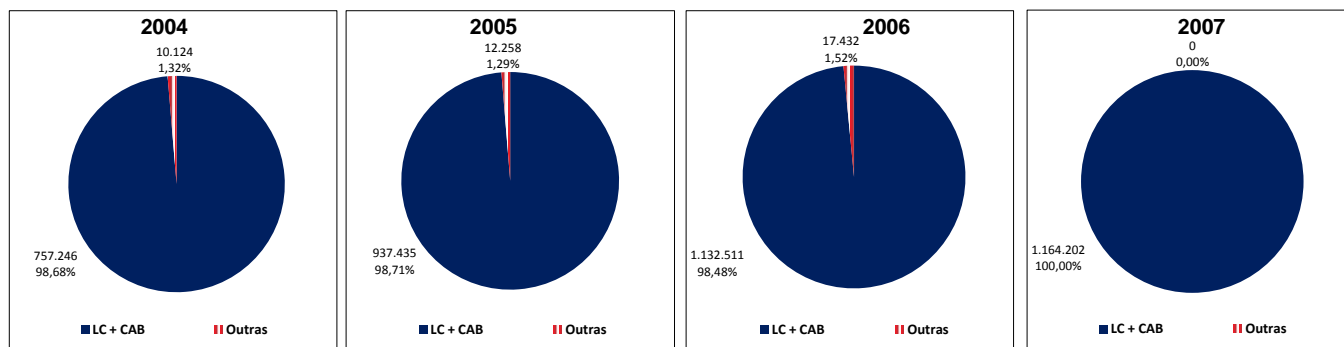
\* Outras: Interior, apoio portuário e apoio marítimo.

### PARTICIPAÇÃO DAS EXPORTAÇÕES NOS CARREGAMENTOS



\* Outras: Cabotagem, interior, apoio portuário e apoio marítimo.

### PARTICIPAÇÃO DA NAVEGAÇÃO MARÍTIMA NOS CARREGAMENTOS



\* Outras: Interior, apoio portuário e apoio marítimo.

AS 10 MERCADORIAS MAIS MOVIMENTADAS EM 2007		
Tipos de Mercadoria	Movimentação (t)	Participação (%)
SOJA	1.593.209	71,12
MADEIRA SERRADA	299.379	13,36
CALCÁRIO	91.368	4,08
MILHO	90.162	4,02
ÓLEO DIESEL	41.553	1,85
GASOLINA COMUM	15.087	0,67
JET-A1	11.009	0,49
AÇÚCAR	8.343	0,37
GLP	6.948	0,31
REFRIGERANTE	4.578	0,20
OUTROS	78.496	3,50
<b>TOTAL</b>	<b>2.240.132</b>	<b>100,00</b>

Data/Hora Emissão: 26/03/2012 17:17

