



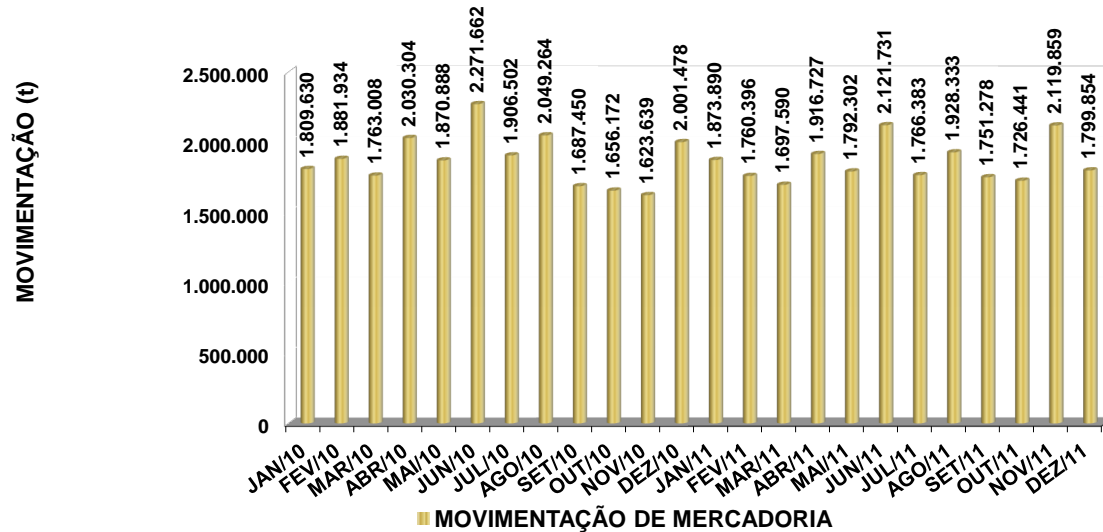
## EVOLUÇÃO DA MOVIMENTAÇÃO DE MERCADORIA POR NATUREZA DE MOVIMENTAÇÃO

PORTO / NATUREZA	MOVIMENTAÇÃO ANUAL ATÉ DEZEMBRO (t)				MOVIMENTAÇÃO EM 2011 (t)											
	2008	2009	2010	2011	JAN	FEV	MAR	ABR	MAI	JUN	JUL	AGO	SET	OUT	NOV	DEZ
<b>BELEM</b>	<b>876.492</b>	<b>945.144</b>	<b>1.106.186</b>	<b>708.676</b>	<b>51.841</b>	<b>122.300</b>	<b>85.673</b>	<b>121.724</b>	<b>66.573</b>	<b>48.605</b>	<b>14.829</b>	<b>38.640</b>	<b>56.281</b>	<b>20.276</b>	<b>46.303</b>	<b>35.630</b>
carga geral	142.844	53.699	73.637	109.506	11.446	20.536	965	1.826	30.995	11.024	978	11.114	4.338	2.442	11.642	2.200
granel sólido	293.544	609.426	719.143	353.570	19.326	75.655	64.791	83.321	19.622	19.469		10.993	33.705		16.136	10.552
granel líquido		189	9.290	11.768	180	73	189	10.319	107	680				220		
contêiner	440.104	281.830	304.115	233.831	20.889	26.036	19.728	26.258	15.849	17.432	13.851	16.533	18.238	17.614	18.525	22.878
<b>MIRAMAR</b>	<b>1.945.614</b>	<b>2.107.170</b>	<b>2.167.314</b>	<b>2.159.493</b>	<b>179.095</b>	<b>163.719</b>	<b>147.618</b>	<b>158.189</b>	<b>169.544</b>	<b>197.165</b>	<b>186.478</b>	<b>199.913</b>	<b>152.284</b>	<b>211.123</b>	<b>210.153</b>	<b>184.211</b>
carga geral			1.031	401	11	6	41	21	16	11	3	4	191	65	33	1
granel sólido																
granel líquido	1.945.614	2.107.170	2.166.283	2.159.091	179.084	163.713	147.578	158.169	169.528	197.154	186.475	199.910	152.093	211.058	210.119	184.210
contêiner																
<b>VILA DO CONDE</b>	<b>17.073.823</b>	<b>17.528.390</b>	<b>17.023.623</b>	<b>16.566.645</b>	<b>1.439.852</b>	<b>1.314.883</b>	<b>1.233.910</b>	<b>1.348.576</b>	<b>1.264.642</b>	<b>1.625.071</b>	<b>1.331.805</b>	<b>1.456.172</b>	<b>1.377.892</b>	<b>1.287.504</b>	<b>1.537.491</b>	<b>1.348.847</b>
carga geral	1.388.569	702.638	774.352	738.816	42.075	53.863	101.333	49.887	35.311	58.152	93.571	70.223	69.749	50.186	79.263	35.203
granel sólido	13.415.900	14.518.842	13.813.172	13.371.892	1.187.101	1.066.978	977.598	1.059.669	1.070.645	1.308.776	1.091.540	1.152.637	1.091.723	1.006.809	1.230.096	1.128.320
granel líquido	2.079.309	2.056.559	2.107.742	2.119.162	180.260	158.063	135.136	208.367	135.697	227.945	125.913	207.561	196.605	193.283	193.794	156.538
contêiner	190.045	250.351	328.357	336.775	30.416	35.979	19.843	30.653	22.989	30.198	20.781	25.751	19.815	37.226	34.338	28.786
<b>SANTARÉM</b>	<b>2.373.134</b>	<b>2.327.984</b>	<b>2.128.529</b>	<b>2.341.114</b>	<b>192.556</b>	<b>129.162</b>	<b>223.578</b>	<b>259.772</b>	<b>220.773</b>	<b>145.564</b>	<b>222.563</b>	<b>208.159</b>	<b>91.781</b>	<b>195.973</b>	<b>248.023</b>	<b>203.209</b>
carga geral	218.337	99.902	92.609	117.101	3.630	9.046	3.024	2.316	9.445	3.651	4.434	6.549	8.366	13.639	39.530	13.471
granel sólido	2.044.660	2.102.164	1.864.753	2.033.895	168.929	104.249	206.701	235.000	206.129	129.331	200.688	185.299	67.479	169.618	186.144	174.329
granel líquido	67.259	80.983	111.883	130.919	15.490	8.297	11.478	14.471	1.842	7.561	12.680	11.895	11.617	12.717	12.262	10.610
contêiner	42.878	44.935	59.283	59.199	4.507	7.570	2.375	7.985	3.358	5.020	4.762	4.417	4.320		10.087	4.800
<b>ALTAMIRA</b>	<b>31.105</b>	<b>30.167</b>	<b>42.290</b>	<b>49.862</b>	<b>4.178</b>	<b>3.498</b>	<b>2.342</b>	<b>2.248</b>	<b>3.458</b>	<b>2.318</b>	<b>4.680</b>	<b>4.708</b>	<b>5.832</b>	<b>4.649</b>	<b>6.277</b>	<b>5.673</b>
carga geral			5.021	1.130	1.130											
granel sólido																
granel líquido	31.105	30.167	37.269	48.732	3.048	3.498	2.342	2.248	3.458	2.318	4.680	4.708	5.832	4.649	6.277	5.673
contêiner																
<b>ITAITUBA</b>	<b>114.036</b>	<b>55.455</b>	<b>77.472</b>	<b>63.744</b>	<b>5.500</b>	<b>6.985</b>	<b>3.200</b>	<b>4.383</b>	<b>2.937</b>	<b>2.641</b>	<b>5.114</b>	<b>4.997</b>	<b>7.214</b>	<b>6.152</b>	<b>8.791</b>	<b>5.830</b>
carga geral	108.709	51.022	70.900	59.726	4.712	6.188	2.589	3.781	2.653	2.641	5.114	4.997	7.214	6.152	7.855	5.830
granel sólido				936											936	
granel líquido	5.327	4.433	6.572	3.082	788	797	611	602	283							
contêiner																
<b>ÓBIDOS</b>	<b>9.374</b>	<b>5.407</b>	<b>6.517</b>	<b>9.294</b>	<b>868</b>	<b>1.088</b>	<b>1.269</b>	<b>627</b>	<b>874</b>	<b>534</b>	<b>546</b>	<b>1.052</b>	<b>633</b>	<b>652</b>	<b>627</b>	<b>525</b>
carga geral	9.374	5.407	6.517	9.294	868	1.088	1.269	627	874	534	546	1.052	633	652	627	525
granel sólido																
granel líquido																
contêiner																
<b>OUTEIRO</b>				<b>355.956</b>		<b>18.761</b>		<b>21.207</b>	<b>63.501</b>	<b>99.833</b>	<b>367</b>	<b>14.690</b>	<b>59.361</b>	<b>111</b>	<b>62.194</b>	<b>15.929</b>
carga geral				34.424		18.761					7	4	9.670	51	1	5.929
granel sólido				320.732				21.207	63.501	99.833		14.656	49.691		61.843	10.000
granel líquido				800							360	30		60	350	
contêiner																
<b>CDP</b>	<b>22.423.578</b>	<b>22.999.719</b>	<b>22.551.932</b>	<b>22.254.783</b>	<b>1.873.890</b>	<b>1.760.396</b>	<b>1.697.590</b>	<b>1.916.727</b>	<b>1.792.302</b>	<b>2.121.731</b>	<b>1.766.383</b>	<b>1.928.333</b>	<b>1.751.278</b>	<b>1.726.441</b>	<b>2.119.859</b>	<b>1.799.854</b>
Carga Geral	1.867.833	912.669	1.024.068	1.070.399	63.872	109.487	109.221	58.457	79.295	76.012	104.653	93.943	100.161	73.187	138.951	63.159
Granel Sólido	15.754.104	17.230.432	16.397.069	16.081.025	1.375.356	1.246.882	1.249.090	1.399.197	1.359.897	1.557.410	1.292.228	1.363.585	1.242.598	1.176.427	1.495.155	1.323.201
Granel Líquido	4.128.615	4.279.502	4.439.039	4.473.554	378.850	334.441	297.334	394.177	310.915	435.658	330.108	424.103	366.146	421.987	422.803	357.031
Contêiner	673.027	577.116	691.755	629.806	55.812	69.585	41.946	64.896	42.196	52.651	39.394	46.701	42.373	54.840	62.950	56.464

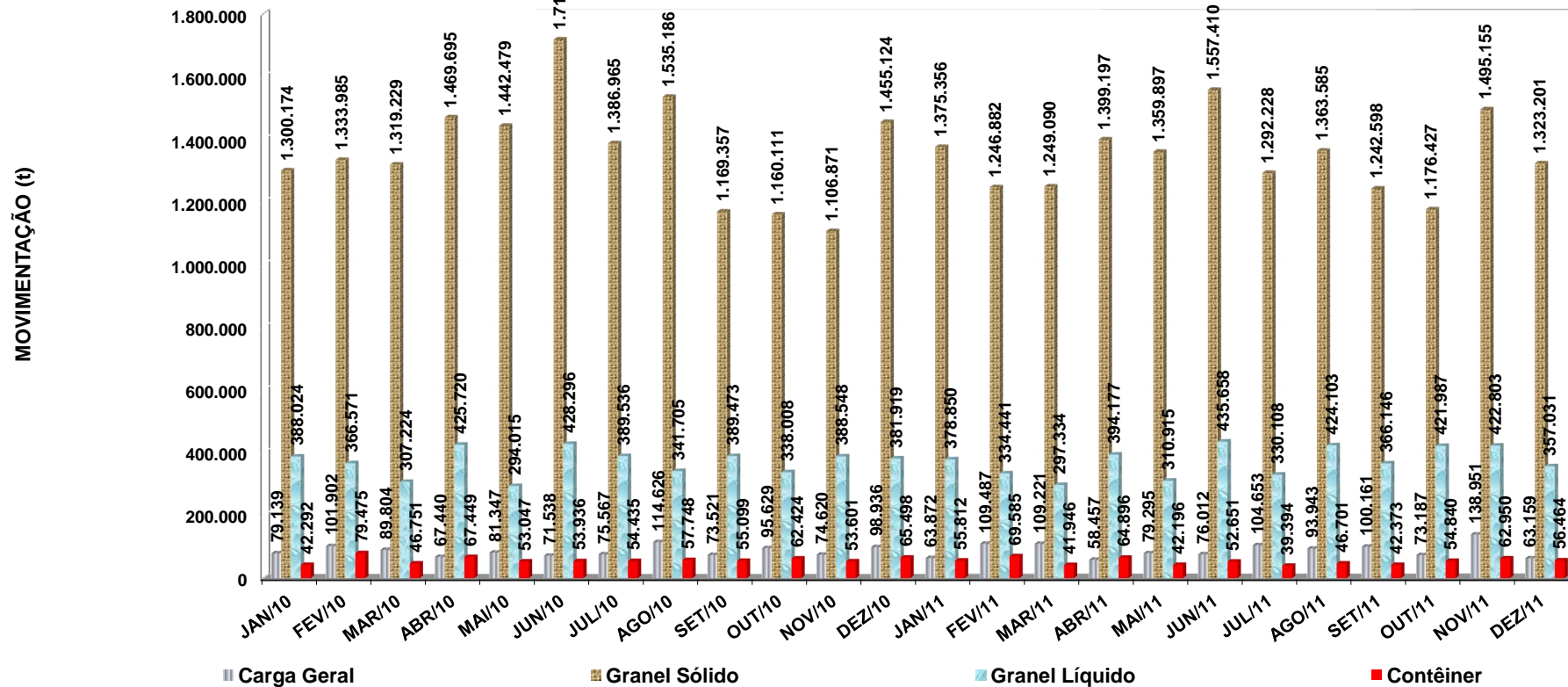
# EVOLUÇÃO PERCENTUAL DA MOVIMENTAÇÃO DE MERCADORIA POR NATUREZA DE MOVIMENTAÇÃO

PORTO / NATUREZA	MOVIMENTAÇÃO ANUAL ATÉ DEZEMBRO (%)				MOVIMENTAÇÃO EM 2011 (%)											
	2008	2009	2010	2011	JAN	FEV	MAR	ABR	MAI	JUN	JUL	AGO	SET	OUT	NOV	DEZ
<b>BELÉM</b>	-23,56	7,83	17,04	-35,94	-	135,91	-29,95	42,08	-45,31	-26,99	-69,49	160,57	45,65	-63,97	128,36	-23,05
carga geral	-55,01	-62,41	37,13	48,71	-	79,42	-95,30	89,22	1.597,43	-64,43	-91,13	1.036,42	-60,97	-43,70	376,68	-81,10
granel sólido	23,24	107,61	18,00	-50,83	-	291,47	-14,36	28,60	-76,45	-0,78	-100,00		206,60	-100,00		-34,61
granel líquido					-	-59,44	158,90	5.359,79	-98,96	535,51	-100,00				-100,00	
contêiner	-25,53	-35,96	7,91	-23,11	-	24,64	-24,23	33,10	-39,64	9,99	-20,54	19,36	10,31	-3,42	5,17	23,50
<b>MIRAMAR</b>	1,19	8,30	2,85	-0,36	-	-8,59	-9,83	7,16	7,18	16,29	-5,42	7,20	-23,82	38,64	-0,46	-12,34
carga geral					-	-45,20	604,44	-49,48	-23,28	-31,39	-71,04	20,31	4.972,66	-66,30	-48,47	-97,44
granel sólido					-											
granel líquido	1,19	8,30	2,81	-0,33	-	-8,58	-9,86	7,18	7,18	16,30	-5,42	7,20	-23,92	38,77	-0,44	-12,33
contêiner					-											
<b>VILA DO CONDE</b>	6,99	2,66	-2,88	-2,68	-	-8,68	-6,16	9,29	-6,22	28,50	-18,05	9,34	-5,38	-6,56	19,42	-12,27
carga geral	32,61	-49,40	10,21	-4,59	-	28,02	88,13	-50,77	-29,22	64,69	60,91	-24,95	-0,67	-28,05	57,94	-55,59
granel sólido	5,47	8,22	-4,86	-3,19	-	-10,12	-8,38	8,40	1,04	22,24	-16,60	5,60	-5,28	-7,78	22,18	-8,27
granel líquido	7,09	-1,09	2,49	0,54	-	-12,31	-14,50	54,19	-34,88	67,98	-44,76	64,84	-5,28	-1,69	0,26	-19,22
contêiner					-	18,29	-44,85	54,48	-25,00	31,36	-31,18	23,92	-23,05	87,87	-7,76	-16,17
<b>SANTAREM</b>	5,94	-1,90	-8,57	9,99	-	-32,92	73,10	16,19	-15,01	-34,07	52,90	-6,47	-55,91	113,52	26,56	-18,07
carga geral	-43,98	-54,24	-7,30	26,45	-	149,16	-66,57	-23,41	307,81	-61,34	21,44	47,70	27,75	63,02	189,84	-65,92
granel sólido	15,21	2,81	-11,29	9,07	-	-38,29	98,28	13,69	-12,29	-37,26	55,17	-7,67	-63,58	151,36	9,74	-6,35
granel líquido	-11,05	20,40	38,16	17,01	-	-46,43	38,34	26,08	-87,27	310,61	67,69	-6,19	-2,34	9,47	-3,58	-13,47
contêiner					-	67,98	-68,63	236,25	-57,95	49,51	-5,15	-7,24	-2,20	-100,00		-52,42
<b>ALTAMIRA</b>	-3,89	-3,01	40,19	17,90	-	-16,28	-33,06	-3,98	53,81	-32,97	101,90	0,59	23,86	-20,28	35,03	-9,63
carga geral					-	-100,00										
granel sólido					-											
granel líquido	-3,89	-3,01	23,54	30,76	-	14,77	-33,06	-3,98	53,81	-32,97	101,90	0,59	23,86	-20,28	35,03	-9,63
contêiner					-											
<b>ITAITUBA</b>	0,30	-51,37	39,70	-17,72	-	26,99	-54,18	36,97	-33,00	-10,07	93,66	-2,30	44,36	-14,72	42,89	-33,68
carga geral	0,56	-53,07	38,96	-15,76	-	31,33	-58,16	46,06	-29,82	-0,47	93,66	-2,30	44,36	-14,72	27,68	-25,78
granel sólido					-											-100,00
granel líquido					-	1,10	-23,32	-1,53	-52,94	-100,00						
contêiner					-											
<b>ÓBIDOS</b>	27,17	-42,31	20,53	42,60	-	25,37	16,64	-50,62	39,57	-38,99	2,27	92,82	-39,84	3,03	-3,93	-16,24
carga geral	27,17	-42,31	20,53	42,60	-	25,37	16,64	-50,62	39,57	-38,99	2,27	92,82	-39,84	3,03	-3,93	-16,24
granel sólido					-											
granel líquido					-											
contêiner					-											
<b>OUTEIRO</b>					-		-100,00		199,43	57,22	-99,63	3.902,49	304,08	-99,81	55.861,65	-74,39
carga geral					-		-100,00					-43,29	242.438,25	-99,47	-97,85	538.900,00
granel sólido					-				199,43	57,22	-100,00		239,04	-100,00		-83,83
granel líquido					-							-91,67	-100,00		483,33	-100,00
contêiner					-											
<b>GDP</b>	4,68	2,57	-1,95	-1,32	-	-6,06	-3,57	12,91	-6,49	18,38	-16,75	9,17	-9,18	-1,42	22,79	-15,10
Carga Geral	-0,11	-51,14	12,21	4,52	-	71,42	-0,24	-46,48	35,65	-4,14	37,68	-10,23	6,62	-26,93	89,86	-54,55
Granel Sólido	6,93	9,37	-4,84	-1,93	-	-9,34	0,18	12,02	-2,81	14,52	-17,03	5,52	-8,87	-5,33	27,09	-11,50
Granel Líquido	3,79	3,65	3,73	0,78	-	-11,72	-11,10	32,57	-21,12	40,12	-24,23	28,47	-13,67	15,25	0,19	-15,56
Contêiner	-19,81	-14,25	19,86	-8,96	-	24,68	-39,72	54,71	-34,98	24,78	-25,18	18,55	-9,27	29,42	14,79	-10,30

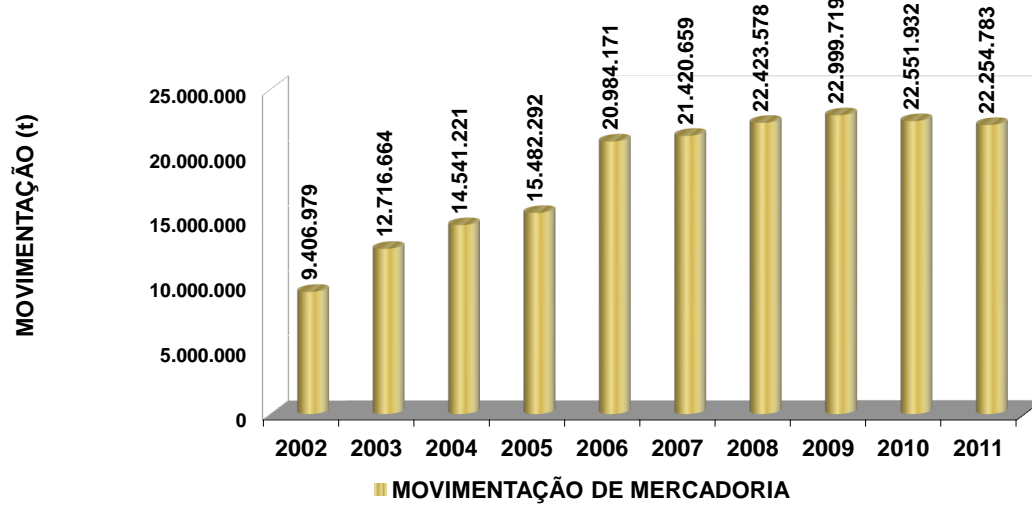
## EVOLUÇÃO MENSAL DA MOVIMENTAÇÃO DE MERCADORIA NA CDP



## EVOLUÇÃO MENSAL DA MOVIMENTAÇÃO DE MERCADORIA POR NATUREZA NA CDP



### EVOLUÇÃO ANUAL DA MOVIMENTAÇÃO DE MERCADORIA NA CDP



### EVOLUÇÃO ANUAL DA MOVIMENTAÇÃO DE MERCADORIA POR NATUREZA NA CDP

